

stylies®

OF SWITZERLAND

MAIA – MINI AIR COOLER



DE –	Gebrauchsanweisung	2
EN –	Instruction Manual	
FR –	Mode d'emploi	
IT –	Istruzioni d'uso	
ES –	Instrucciones de uso	12
NL –	Gebruiksaanwijzing	
FI –	Käyttöopas	
DK –	Brugsanvisning	
CZ –	Návod k použití	22
SK –	Návod na použitie	
PL –	Instrukcja obsługi	

Technische Angaben Technical data Caractéristiques techniques Dati tecnici	2
Willkommen Welcome Bienvenue Benvenuti	3
Sicherheit Safety Sécurité Sicurezza	4
Garantie Warranty Garantie Garanzia	7
Geräteübersicht Appliance overview Description de l'appareil Panoramica dell'apparecchio	8
Gebrauch Usage instructions Utiliser Uso	10

Herzlichen Glückwunsch! Sie sind soeben Besitzer des aussergewöhnlichen und technisch hochmodernen STYLIES Maia Mini-Luftkühlers geworden. Dieser Mini-Luftkühler wird Ihnen kühle und feuchte Luft bringen und im heißen Sommer für eine angenehme Atmosphäre sorgen. Die Ultraschall-Befeuchtungstechnologie erzeugt Nebel aus dem Wassertank, welcher dann vom Ventilator zurück in den Raum transportiert wird. Wie bei allen elektrischen Haushaltgeräten sind bei der Bedienung des Mini-Luftkühlers besondere Vorsichtsmassnahmen zur Vermeidung von Verletzungen sowie Brand oder Schäden am Gerät erforderlich. Vor dem ersten Gebrauch lesen Sie bitte diese Betriebsanleitung sorgfältig durch und beachten Sie die Sicherheitsrichtlinien sowie die Sicherheitshinweise am Gerät.


Congratulations! You have just become the owner of the exceptional and technically advanced STYLIES Maia Mini air cooler. This mini air cooler will give you cool and humid air, and in hot summers will provide a pleasant atmosphere. The ultrasonic humidification technology creates mist from the water tank, which is then transported by the fan back into the room. As with all electrical household appliances, special precautions must be taken when operating the mini air cooler to avoid injury, fire or damage to the appliance. Before using the unit for the first time, please read these operating instructions carefully and observe the safety guidelines and the safety instructions on the unit.

Félicitations! Vous venez d'acquérir un refroidisseur d'air STYLIES Maia Mini de haute technologie et à nul autre pareil. Ce mini-refroidisseur d'air vous apportera un air frais et humidifié, créera chez vous une agréable atmosphère aussi lors des grandes chaleurs de l'été. La technologie d'humidification par ultrasons crée un brouillard avec l'eau du réservoir. Ce brouillard est ensuite refoulé dans la pièce par le ventilateur. Comme pour tout appareil électrique ménager, ce refroidisseur d'air doit être utilisé en respectant les conditions de sécurité spécifiques indiquées, afin d'écartier le risque de blessure, d'incendie, ou d'endommagement de celui-ci. Bien lire ce mode d'emploi avant d'utiliser cet appareil pour la première fois, et bien suivre également les directives et conseils de sécurité apposés sur celui-ci.

Congratulazioni! Ora possiedi lo straordinario e modernissimo mini-raffreddatore ad aria STYLIES Maia. Questo mini-raffreddatore ad aria ti regalerà aria fresca e umida, creando un ambiente piacevole anche nelle estati più calde. La tecnologia di umidificazione a ultrasuoni nebulizza l'acqua del serbatoio, che viene quindi immessa nell'ambiente tramite la ventola. Come per tutti gli elettrodomestici, l'utilizzo del mini-raffreddatore ad aria richiede l'adozione di particolari misure precauzionali per evitare lesioni, incendi o danni all'apparecchio. Prima del primo utilizzo, leggi attentamente le istruzioni d'uso e segui le prescrizioni e gli avvisi di sicurezza sull'apparecchio.

Technische Daten | Technical data | Caractéristiques techniques | Dati tecnici

Elektroanschluss Electrical connection Connexion électrique Connessione elettrica	12 V, 13.5 W	Tankinhalt Tank capacity Capacité du réservoir Capacità del serbatoio	260 ml
Gewicht Weight Poids Peso	0.93 kg	Abmessungen (L x H x T) Measurements (L x H x D) Dimensions (L x H x P) Dimensioni (L x A x P)	242 × 163 × 130 mm

 Kinder ab 8 Jahren oder Personen mit eingeschränkten geistigen, physischen oder sensorischen Fähigkeiten, mangelnder Erfahrung und Kenntnisse, dürfen das Gerät nur gebrauchen wenn sie von einer für ihre Sicherheit zuständigen Person, beaufsichtigt werden oder ihnen der sichere Gebrauch des Gerätes gezeigt wurde und sie die damit verbundenen Gefahren verstanden haben. Reinigungs- und Wartungsarbeiten dürfen nicht von Kindern ohne Beaufsichtigung durchgeführt werden.

Children aged 8 years or over and persons with reduced physical, sensory or mental capabilities, lack of experience or knowledge may only use the appliance if they are supervised by a person who is responsible for their safety or if they have been shown how to use the appliance safely and they have understood the risks inherent in its use. Cleaning and maintenance tasks may not be carried out by children without supervision.

Les enfants âgés de 8 ans et plus ou les personnes ayant des déficiences mentales, physiques ou sensorielles, ou qui ne possèdent pas l'expérience et la connaissance nécessaires, ne doivent utiliser l'appareil que s'ils sont supervisés ou que des instructions leur ont été fournies par une personne responsable de leur sécurité pour l'utilisation sûre de l'appareil et après avoir compris les dangers y associés. Les opérations de nettoyage et de maintenance ne doivent pas être effectuées par des enfants sans surveillance.


L'utilizzo di questo apparecchio da parte di bambini a partire dagli 8 anni o persone con ridotte capacità fisiche, sensoriali o intellettive o con esperienza e conoscenza inadeguate è consentito solo se sotto la sorveglianza da parte di chi è responsabile della loro sicurezza o in seguito a istruzione sull'utilizzo sicuro dell'apparecchio e illustrazione degli eventuali pericoli collegati. Gli interventi di pulizia e manutenzione non possono essere svolti da bambini senza sorveglianza.

Kinder dürfen mit dem Gerät nicht spielen. Gerät und Netzkabel von Kindern unter 8 Jahren fernhalten. Verpackungsmaterial (z.B. Folienbeutel) gehört nicht in Kinderhände.

Children should not play with the appliance. Keep the appliance and power cable away from children under 8 years old. Keep packaging (e.g. plastic bags) away from children!

Les enfants ne doivent pas jouer avec l'appareil. Tenir l'appareil et le câble d'alimentation hors de la portée des enfants de moins de 8 ans. Ne pas laisser le matériel d'emballage (par ex. sac en plastique) entre les mains des enfants.

I bambini non devono giocare con l'apparecchio. Tenere l'apparecchio e il cavo di alimentazione lontano dalla portata dei bambini sotto gli 8 anni. Non lasciare il materiale di imballaggio (p.es. sacchetto di plastica) alla portata dei bambini.

 Fällt das Gerät ins Wasser, vor dem Herausnehmen Netzstecker ziehen. Das Gerät muss vor dem nächsten Einsatz von einer Fachkraft überprüft werden.

If the appliance has been dropped into water, always unplug the power cable first before removing from the water. Have the appliance checked by a qualified service technician before using it again.

Si l'appareil devait tomber dans l'eau, débrancher celui-ci avant de le retirer. Faire vérifier l'appareil par un spécialiste avant de le réutiliser.

Nel caso in cui l'apparecchio cade in acqua, staccare la spina prima di tirarlo fuori. L'apparecchio deve essere controllato da un tecnico prima di riutilizzarlo.

 **Gerät immer ausschalten und Netzstecker ziehen:** bei nicht vorhandener Aufsicht, vor Montage und Demontage, vor der Reinigung, bei Störungen während des Gebrauchs, nach dem Gebrauch, beim Füllen. Netzstecker muss jederzeit erreichbar bleiben.

Always switch off the appliance and unplug the power cable: whenever it is left unattended, before assembling / disassembling, before cleaning, during filling, when it fails to work properly, and after use. The plug must be accessible at all times.

Toujours éteindre l'appareil et débrancher la fiche secteur : en cas d'absence de surveillance, avant le montage / démontage, avant le nettoyage, pendant le remplissage, en cas de panne pendant et après l'utilisation. La fiche secteur doit rester accessible en permanence.

Spegnere sempre l'apparecchio e staccare la spina: in mancanza di una sorveglianza adeguata, prima di montaggio e smontaggio, prima della pulizia, durante il riempimento, in caso di guasti durante l'uso e dopo l'uso. La spina deve restare sempre raggiungibile.

Vom Hersteller nicht empfohlenes oder verkauftes Zubehör aus Sicherheitsgründen nicht verwenden.

For safety reasons, do not use accessories that are not recommended or sold by the manufacturer.

Pour des raisons de sécurité, ne pas utiliser d'accessoires non recommandés ou non vendus par le fabricant. L'appareil doit être utilisé uniquement avec l'alimentation fournie avec l'appareil.


Per motivi di sicurezza, non usare accessori non consigliati o non venduti dal produttore.

Gerät nie in der Nähe von Wasser (Badewannen, Waschbecken etc.) benutzen. Nicht Regen und Feuchtigkeit aussetzen.

Never use close to water (bathtubs, sinks, etc.) Do not expose to rain or humidity.

Ne jamais utiliser l'appareil à proximité d'eau (baignoires, lavabos, etc.). Ne pas exposer à la pluie et à l'humidité.

Non usare l'apparecchio vicino ad acqua (vasche da bagno, lavandini ecc.). Tenere lontano da pioggia e umidità.

 **Netzanschluss:** Gerät am besten an FI-Schutzschalter (max. 30 mA) betreiben. Die Spannung muss den Angaben auf dem Typenschild des Gerätes entsprechen. Keine Verlängerungskabel verwenden. Nie unter Spannung stehende Teile berühren.

Power supply: We advise connecting the appliance to an earth leakage circuit breaker (max. 30 mA). The voltage must correspond to the information on the appliance nameplate. Never use extension leads with the appliance. Never touch any live parts.

Raccordement au réseau : Il est préférable de faire fonctionner l'appareil avec un disjoncteur (max. 30 mA). La tension doit correspondre aux indications sur la plaque signalétique. Ne pas utiliser de rallonges électriques. Ne jamais toucher les pièces sous tension.

Allacciamento alla rete: Usare l'apparecchio possibilmente con un salvavita (max. 30 mA). La tensione deve essere conforme alle indicazioni riportate sulla targhetta dell'apparecchio. Non utilizzare cavi prolunga. Non toccare le parti sotto tensione.

Gerät und Netzkabel auf Schädstellen überprüfen. Beschädigte Geräte (inkl. Netzkabel) nie in Betrieb nehmen – vom Hersteller, dessen Servicestelle oder qualifizierten Fachleuten reparieren oder ersetzen lassen. Gerät nie selber öffnen – Verletzungsgefahr!

Check the appliance and power cable for damage. Never switch on a damaged appliance (including power cable) – have it repaired or replaced by the manufacturer, the manufacturer's service centre or by a qualified service technician. Never open the appliance yourself – risk of injury!

Contrôler si l'appareil et le câble d'alimentation ne présentent pas de dégâts. Ne jamais mettre en service les appareils endommagés (y compris câble d'alimentation) – les faire réparer / remplacer par le fabricant, son service après-vente ou par des spécialistes qualifiés. Ne jamais ouvrir l'appareil soi-même : risque de blessure !


Controllare che l'apparecchio e il cavo di alimentazione non siano danneggiati. Non mettere in funzione l'apparecchio (compreso il cavo di alimentazione) se è danneggiato; farlo riparare o sostituire dal produttore, dal relativo servizio di assistenza o da personale qualificato. Non aprire l'apparecchio da soli – Pericolo di lesione!

Verwenden Sie nur frisches Wasser.

Use only fresh water.

N'utilisez que de l'eau douce.

Utilizza esclusivamente acqua fresca.

 Gerät, Netzkabel nie auf heiße Flächen (Herdplatte) stellen oder legen. Gerät nie in die Nähe von offenem Feuer bringen. Gerät nicht starker Hitze (Heizquellen, -körper, Sonnenbestrahlung) aussetzen.

Never place the appliance or the power cable on a hot surface (hob). Keep the appliance away from open flames. Do not expose the appliance to intense heat (heat sources, radiators, sunshine).

Ne jamais placer l'appareil ou le câble d'alimentation sur des surfaces chaudes (plaque de cuisson). Ne jamais placer l'appareil près d'un feu ouvert. Ne pas exposer l'appareil à une forte chaleur (sources de chaleur, éléments chauffants, rayonnement solaire).

Non ubicare o poggiare mai l'apparecchio e il cavo di alimentazione su superfici calde (piano di cottura). Non portare mai l'apparecchio nelle vicinanze di fuoco o fiamme aperte. Non esporre l'apparecchio a forte calore (sorgenti di calore, radiatori, radiazioni solari).

Gerät ist ausschliesslich für Verwendung im Haushalt bestimmt, nicht für gewerbliche Nutzung. Gerät nie an Zeitschaltuhr, fernbedienbarem Schalter betreiben oder anschliessen. Finger und Gegenstände nie in Geräteöffnungen stecken.

This appliance is intended for household use only and not for commercial use. Never connect the appliance to a timer or operate the appliance with a remote-control switch. Never place fingers or objects into the openings in the appliance.

L'appareil est uniquement destiné à un usage domestique et non commercial. Ne jamais faire fonctionner ou raccorder l'appareil à une minuterie ou à un interrupteur télécommandé. Ne jamais insérer des doigts ou d'objets dans les ouvertures de l'appareil.

L'apparecchio è destinato esclusivamente all'uso domestico e non ad uso commerciale. Non azionare / collegare mai l'apparecchio con timer o interruttori controllabili a distanza. Non introdurre dita e oggetti nelle aperture dell'apparecchio.

Gerät immer auf trockenen, ebenen, stabilen und hitze- und feuchtigkeitsbeständigen Boden stellen. Nie auf Möbel stellen und / oder im Freien betreiben. **Lagern:** Reinigen und Trocknen gemäss Anleitung.

Always place the appliance on a dry, even, stable and heat- and humidity-resistant surface. Never place on furniture and / or use outdoors. **Storage:** cleaning and drying as per the operating instructions.

Placer l'appareil toujours sur une surface sèche, plane, stable et résistante à la chaleur et à l'humidité. Ne jamais le poser sur des meubles / ou l'utiliser en plein air. **Stockage:** nettoyer et sécher l'appareil comme indiqué dans le mode d'emploi.

Posizionare sempre l'apparecchio su una base asciutta, piana, stabile e resistente al calore e all'umidità. Non poggiarlo su mobili né farlo funzionare all'aperto. **Conservazione:** pulire e asciugare secondo le indicazioni.

! Unbenutzte, unbeaufsichtigte Geräte ausschalten und Netzstecker immer ziehen. Netzkabel nie um das Gerät wickeln. Netzstecker nie am Netzkabel oder mit feuchten Händen ziehen. Kabel ausserhalb der häufig frequentierten Zonen verlegen.

Always switch off the appliance and unplug the power cable. Never wind the power cable around the appliance. Never unplug the appliance by pulling the power cable, or with wet hands. Do not lay cables in frequently used areas.

Éteindre les appareils non utilisés et sans surveillance et toujours débrancher la fiche secteur. Ne jamais enrouler le câble d'alimentation autour de l'appareil. Ne jamais tirer la fiche secteur par le câble d'alimentation ou avec les mains mouillées. Poser les câbles hors de zones très fréquentées.

Spegnere l'apparecchio se non utilizzato o non sorvegliato e tirare sempre la spina. Non avvolgere mai il cavo di alimentazione intorno all'apparecchio. Non staccare mai la spina tirando il cavo o con le mani bagnate. Posare il cavo fuori da zone ad alta frequentazione.

Luftaustrittsöffnung während dem Betrieb nie abdecken oder Gegenstände darauf legen – Überhitzungsgefahr!

Never cover the steam outlet or place objects on it during operation – risk of overheating!

Ne jamais recouvrir l'ouverture de sortie d'air pendant le fonctionnement ou poser des objets dessus – risque de surchauffe!

Durante il funzionamento, non coprire o introdurre oggetti nell'apertura di fuoriuscita dell'aria – Pericolo di surriscaldamento!

Keine Zusatzstoffe (Medikamente, Öle, etc.) ins Wasser mischen. Do not add any extra ingredients (medicines, oils, etc.) to the water.

Ne pas ajouter d'additifs (médicament, huile, etc.) dans l'eau.

Non mescolare altre sostanze (farmaci, oli, ecc.) con l'acqua.

🔧 Wird das Gerät zweckentfremdet, falsch bedient oder nicht fachgerecht repariert, kann keine Haftung für auftretende Schäden übernommen werden. In diesem Fall entfällt der Garantieanspruch.

If the appliance is used for purposes other than those specified by the manufacturer, operated incorrectly, or not repaired professionally, we will not accept any liability for any resulting damage. In this case, the warranty claim will be void.

Si l'appareil est désaffecté, manié ou réparé d'une manière incorrecte, nous déclinons toute responsabilité quant aux dommages survenus. Dans ce cas, le droit à la garantie est exclu.

Si declina qualsiasi responsabilità per eventuali danni derivanti dall'uso improprio ed erroneo dell'apparecchio e da riparazioni non eseguite a regola d'arte. In questo caso decade il diritto alla Garanzia.

🗑️ **Kein Hausmüll.** Das Gerät muss gemäss den lokalen Vorschriften entsorgt werden. Ausgediente Geräte sofort unbrauchbar machen. Netzstecker ziehen und Netzkabel durchtrennen. Elektro-Geräte im Verkaufsgeschäft oder bei einer Sammelstelle abgeben.

Not domestic waste. Appliance must be disposed of in compliance with local regulations. Make disused appliances immediately unusable. Unplug and cut through the power cable. Take electrical appliances to the point of sale or to a collection point.

L'appareil n'appartient pas à la catégorie des ordures ménagères! L'appareil doit être mis au rebut conformément à la réglementation locale. Les appareils usagés doivent immédiatement être rendus inutilisables. Débrancher la fiche secteur et couper le câble d'alimentation. Ramener les appareils électriques au point de vente ou à un point de collecte.

Non smaltire insieme ai rifiuti domestici! L'apparecchio va smaltito conformemente alle norme locali. Rendere inutilizzabili gli apparecchi esausti. Tirare la spina e troncare il cavo di rete. Consegnare gli apparecchi elettronici al negozio o presso un centro di raccolta.

Während der Gewährleistungsfrist von zwei Jahren ab dem Kauf des Geräts übernehmen wir die Reparatur eines Geräts oder Teils, bei welchem ein Material- oder Verarbeitungsfehler festgestellt wurde, oder (nach unserem Ermessen) dessen Ersatz durch ein in Stand gesetztes Produkt, ohne dass Ihnen Kosten für die Teile oder den Arbeitsaufwand entstehen. ABGEGEHEN VON DER OBEN STEHENDEN GEWÄHRLEISTUNG ÜBERNIMMT Coplax FÜR DIE ZEIT NACH ABLAUF DER GEWÄHRLEISTUNGSFRIST KEINERLEI ANDERE STILLSCHWEIGENDE GARANTIE ODER ZUSAGE DER MARKTGÄNGIGKEIT ODER EIGNUNG FÜR EINEN BESTIMMTEN ZWECK IM HINBLICK AUF DAS PRODUKT. Coplax repariert oder ersetzt ein Produkt im Rahmen der Gewährleistung nach eigenem Ermessen. Es erfolgt KEINE Gutschrift. Die vorgenannten Rechtsmittel stellen Ihre einzigen Rechtsmittel bei Verletzung der oben genannten Gewährleistung dar. Anspruch auf Gewährleistung hat der Ersteigentümer eines Coplax-Geräts im Privateigentum, der einen datierten Kaufbeleg in Form einer Rechnung oder Quittung vorlegen kann. Die Gewährleistung ist nicht übertragbar. Vor der Rückgabe der Einheit ist eine Kopie des datierten Original-Kaufbelegs per Fax, E-Mail oder Post zu übersenden. Bitte fügen Sie dem Artikel die Modellnummer Ihres Geräts und eine detaillierte Beschreibung des Problems (vorzugsweise in Maschinenschrift) bei. Legen Sie die Beschreibung in einen Umschlag, den Sie vor Versiegelung des Kartons mit Klebeband direkt am Gerät befestigen. Bitte beschreiben oder modifizieren Sie den Original-Karton in keiner Weise.

NIEMAL DIE GEWÄHRLEISTUNGSUMFANG ENTHALTEN: Teile, die üblicherweise ausgetauscht werden müssen, etwa Entkalkungspatronen, Clean Cube, Aktivkohlefilter, Dochtfilter und sonstige regelmässig auszutauschende Verbrauchsteile, es sei denn, es liegt ein Material- oder Verarbeitungsfehler vor. Schäden, Ausfälle, Verluste oder Verschlechterungen aufgrund von gewöhnlicher Abnutzung, unsachgemäsem Gebrauch, nicht bestimmungsgemässer Nutzung, Fahrlässigkeit, Unfall, Mängeln bei Installation, Aufstellung und Betrieb, unsachgemässer Wartung, unbefugter Reparatur, Belastung durch unangemessene Temperaturen oder Bedingungen. Dies umfasst unter anderem Schäden aufgrund der unsachgemässen Verwendung von ätherischen Ölen oder Wasseraufbereitungs- und Reinigungsmitteln. Schäden aufgrund von unzureichender Verpackung oder falscher Handhabung durch Spediteure bei Produktretouren. Falscher Einbau oder Verlust von Zubehör, etwa Düse, Duftstoffwanne, Wassertankdeckel usw. Kosten für Versand und Transport zum Reparaturort und zurück. Direkte, indirekte, besondere oder Folgeschäden jeder Art, unter anderem entgangene Gewinne oder andere wirtschaftliche Verluste. Transportschäden an einer Einheit, die von einem unserer Einzelhändler ausgeliefert wurde. Bitte wenden Sie sich direkt an den Einzelhändler. Diese Gewährleistung erstreckt sich nicht auf Schäden oder Mängel, die darauf zurückzuführen sind, dass die Spezifikationen von Coplax in Bezug auf Installation, Betrieb, Nutzung, Wartung, oder Reparatur des Coplax-Geräts nicht strikt befolgt wurden.

For the warranty period of 2 years after the purchase of the appliance, we will repair or replace with a refurbished product (at our option), without any cost to you for either the parts or labor, any machine or part that proves to be defective in materials or workmanship. EXCEPT FOR THE WARRANTY PROVIDED ABOVE, Coplax DISCLAIMS ANY AND ALL OTHER IMPLIED WARRANTIES AND ANY WARRANTY OF MERCHANTABILITY OR FITNESS FOR A PARTICULAR

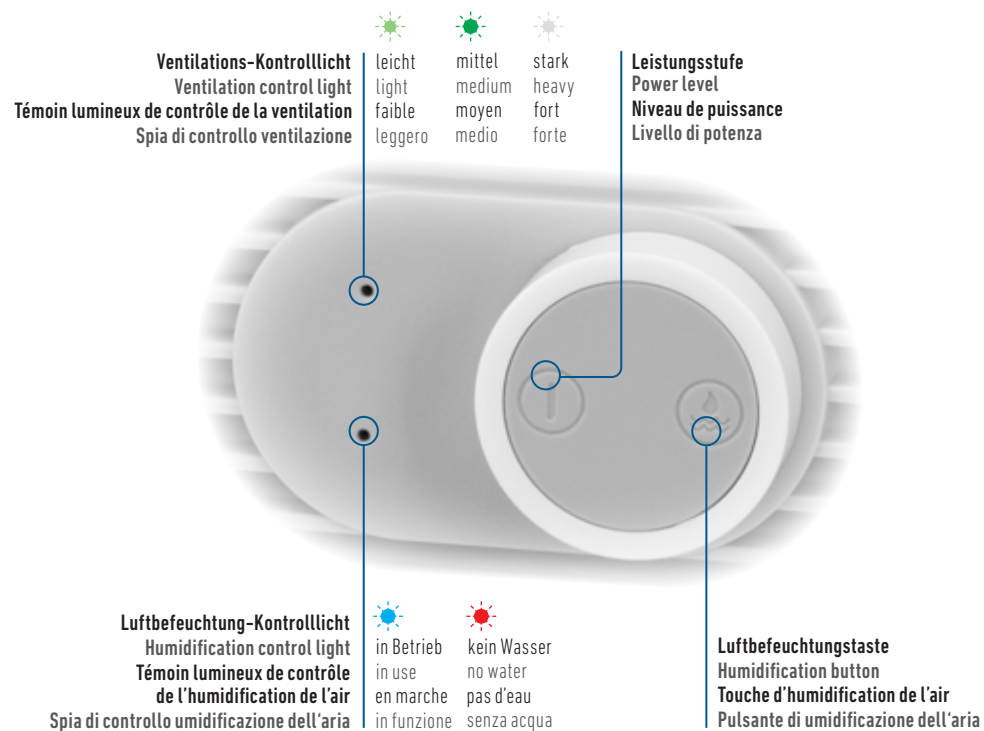
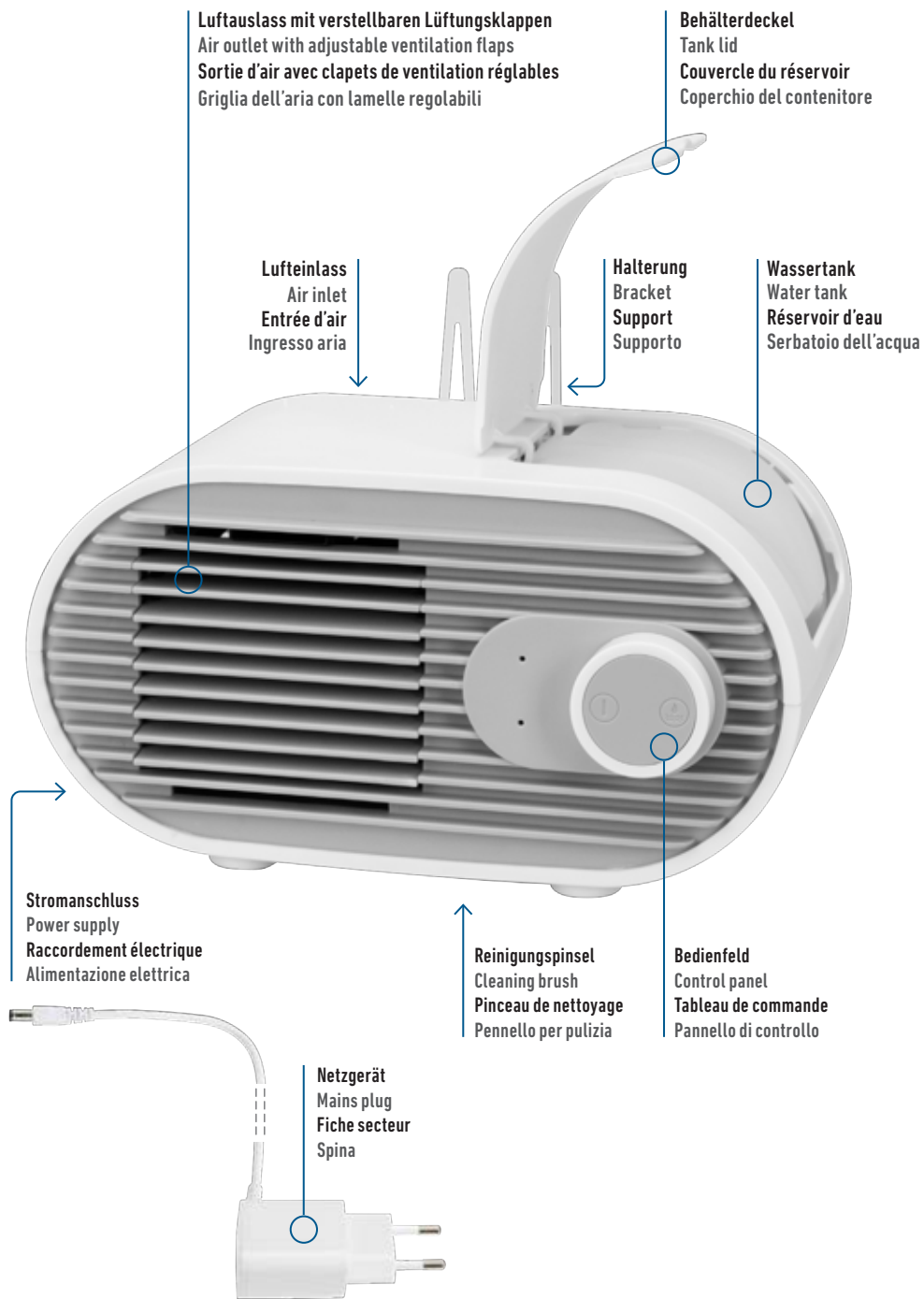
Coplax will, at its sole discretion, repair or exchange a product under warranty. NO credit will be issued. The remedies described above are your sole remedies in the event of any breach of the warranty provided above. WHO IS COVERED:

The original owner of a privately-owned Coplax appliance who can provide a dated proof of purchase in the form of an invoice or receipt is covered. The warranty is not transferable. The original dated proof of purchase (a copy needs to be faxed, e-mailed, mailed) prior to returning the unit. Provide the model number of your appliance and a detailed description (preferably typed) of the problem with the item. Enclose your description in an envelope and tape it directly to the appliance before the box is sealed. Do not write anything on or alter in any way the original box. WHAT THIS WARRANTY DOES NOT COVER: Parts that normally require replacement, such as demineralization cartridges, Clean Cube, active carbon filters, water wick filters and any other consumable item that needs regular replacement except for material or workmanship defects. Damage, failure, loss or deterioration due to ordinary wear and tear from abuse, misuse, negligence, accident, faulty installation, placement and operation, improper maintenance, unauthorized repair, exposure to unreasonable temperatures or conditions. This includes damages caused by misusing essential oils or water treatment and cleaning solutions. Damage resulting from inadequate packaging or carrier mishandling of returned products. Misplacement or loss of accessories such as nozzle, fragrance capsule, water tank cap etc. Shipping and transportation costs to and from any place of repair. Direct, indirect special or consequential damages of any type, including loss of profits or other economic loss. Transportation damage of a unit shipped from one of our retailers. Please contact them directly. This Warranty does not cover damages or defects caused by or resulting from failure to conform strictly to Coplax's specifications in connection with the installation, operation, use, maintenance, or repair of the Coplax appliance.

Pendant la période de garantie de 2 ans suivant l'achat de l'appareil, nous réparons ou remplaçons gratuitement toute machine ou pièce présentant un défaut matériel ou de fabrication par un produit remis à neuf (à notre discrétion), sans vous imposer de frais pour les pièces ou la main-d'œuvre. HORMIS LA GARANTIE MENTIONNÉE CI-DESSUS, Coplax EXCLUT TOUTE AUTRE GARANTIE IMPLICITE ET TOUTE GARANTIE DE QUALITÉ MARCHANDE OU D'ADÉQUATION POUR UN USAGE PARTICULIER PAR RAPPORT AU PRODUIT. POUR TOUTE PÉRIODE SUIVANT LA DATE D'EXPIRATION, Coplax réparera ou échangera, à son entière discrétion, un produit couvert par la garantie. AUCUN crédit ne sera accordé. Les remèdes décrits ci-dessus sont vos seuls recours possibles en cas de manquement à la garantie stipulée précédemment. QUI EST COUVERT: La garantie couvre tout propriétaire d'origine d'un appareil Coplax privé pouvant fournir une preuve d'achat datée présentée sous la forme d'une facture ou d'un reçu. La garantie n'est pas transmissible. Une copie de la preuve d'achat d'origine datée doit être envoyée par fax, e-mail ou courrier avant de renvoyer l'unité. Indiquer le numéro de modèle de l'appareil et une description détaillée (de préférence dactylographiée) du problème que présente l'article. Mettre la description dans une enveloppe et la scotcher directement sur l'appareil avant de fermer la boîte. Ne rien écrire sur la boîte d'origine et ne pas la modifier de quelque manière qu'il soit. QU'EST-CE QUI N'EST PAS COUVERT PAR LA GARANTIE: Les pièces qui doivent normalement être remplacées telles que les cartouches de déminéralisation, le Clean Cube, les filtres à charbon actif, les filtres à mèche d'eau et tout autre consommable nécessitant un remplacement régulier, sauf en cas de défauts matériels ou de fabrication. Les dommages, défauts, pertes et détériorations causés par l'usage normale due à un usage abusif ou incorrect, une négligence, un accident, une installation, un placement et un fonctionnement erronés, une maintenance inappropriée, une réparation non autorisée ou l'exposition à des températures ou conditions excessives. Les dommages causés par l'utilisation incorrecte des huiles essentielles ou des produits de traitement de l'eau et de nettoyage sont également concernés. Les dommages provoqués par un emballage inapproprié ou une manipulation incorrecte des produits renvoyés par le transporteur. Le mauvais positionnement ou la perte d'accessoires tels que la douille, la capsule de fragrance, le bouchon du réservoir d'eau et autres. Les frais d'expédition et de transport à destination et au départ de tout lieu de réparation. Les dommages particuliers ou consécutifs directs ou indirects de tout type, y compris les pertes de profit ou autres pertes économiques. Les dommages causés par le transport d'une unité expédiée par l'un de nos revendeurs. Merci de les contacter directement. Cette garantie ne couvre pas les dommages ou défauts causés par ou résultant du non-respect strictement conforme des spécifications de Coplax concernant l'installation, le fonctionnement, l'utilisation, la maintenance ou la réparation de l'appareil Coplax.

Durante il periodo di garanzia di due anni a partire dalla data di acquisto dell'apparecchio, ripariamo o sostituiamo gratuitamente un apparecchio o una componente in cui è stato riscontrato un difetto di materiale o di lavorazione, oppure sostituiamo (a nostra discrezione) l'apparecchio o i componenti con un prodotto rimesso a nuovo, senza addebitarvi il costo delle parti di ricambio o della manodopera. FATTA ECCEZIONE PER LA GARANZIA DI CUI SOPRA, Coplax ESCLUDE QUALSIASI GARANZIA IMPLICITA O CONDIZIONE DI COMMERCIALIZZABILITÀ O IDONEITÀ AD UN USO PARTICOLARE IN RELAZIONE A QUESTO PRODOTTO PER IL PERIODO SUCCESSIVO AL TERMINE DELLA GARANZIA. NELL'ambito della presente garanzia, Coplax procederà, a propria discrezione, alla riparazione o alla sostituzione del prodotto. Non verrà accordato ALCUN credito. I diritti specifici di cui sopra sono gli unici ed esclusivi rimedi in caso di violazione della garanzia di cui sopra. CHI È COPERTO DALLA GARANZIA? La garanzia copre l'acquirente originale di un prodotto Coplax, acquistato privatamente, in grado di fornire una prova di acquisto sotto forma di fattura. La garanzia non è trasferibile. Prima di inviare l'apparecchio occorre inoltrare per fax, e-mail, o posta, la copia della fattura di acquisto originale datata. Indicare il numero del modello dell'apparecchio e una descrizione dettagliata (preferibilmente dattiloscritta) del problema. Mettere la descrizione in una busta e attaccarla direttamente all'apparecchio con un nastro adesivo prima di chiudere la scatola. Non scrivere nulla sulla scatola originale e non modificarla in nessun modo. NON SONO INCLUSI NELLA GARANZIA: I pezzi che generalmente richiedono una sostituzione come le cartucce decalcificanti, Clean Cube, filtro al carbone attivo, filtro assorbente e altre parti di consumo che necessitano una sostituzione regolare, a meno che non si tratti di un difetto di materiale o di produzione. I danni, difetti, perdite o deteriorazioni risultanti da normale usura, uso improprio o scorretto, negligenza, incidente, installazione carente, collocazione e funzionamento errato, riparazione non autorizzata, esposizione a temperature o a condizioni eccessive. Ciò include, tra l'altro, i danni derivanti da un uso improprio di oli essenziali o prodotti per il trattamento dell'acqua e i detersivi. I danni derivanti da un imballaggio inappropriato o da manipolazione errata da parte del trasportatore nel rispettare il prodotto. Montaggio errato o perdita degli accessori, quali ugello, vaschetta delle fragranze, coperchio del serbatoio, ecc. Le spese di spedizione e di trasporto verso il luogo di riparazione e ritorno. Danni particolari diretti, indiretti o conseguenti, di qualsiasi natura, comprese le perdite di profitto o altre perdite economiche. I danni causati dal trasporto di un'unità spedita da uno dei nostri rivenditori. Rivolgersi direttamente al rivenditore. La presente garanzia non copre i danni o i difetti causati o risultanti dal non rispetto rigorosamente conforme alle specifiche di Coplax AG in merito all'installazione, al funzionamento, all'utilizzo, alla manutenzione o alla riparazione dell'apparecchio Coplax.

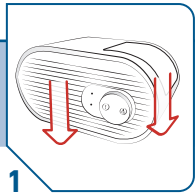
CE In Übereinstimmung mit den Europäischen Richtlinien für Sicherheit und EMV.
In accordance with European Directives on Safety and the Electromagnetic Compatibility (EMC) Directive.
Conformément aux directives européennes de sécurité et de compatibilité électromagnétique.
In conformità con le direttive europee per la sicurezza e la compatibilità elettromagnetica.



Störungen | Trouble-shooting | Dysfonctionnements | Anomalia

<p>Rote LED löscht nicht ab Red LED light does not switch off La LED rouge ne s'éteint pas Il LED rosso non si spegne</p>	<p>Wasser nachfüllen Refill with water Remplir de l'eau Rabboccare acqua</p> <p>Gerät ausstecken, wieder einstecken Unplug the appliance and plug it in again Débrancher l'appareil, le rebrancher Scollegare l'apparecchio, quindi ricollegare</p>
<p>Gerät lässt sich nicht einschalten Appliance cannot be switched on L'appareil ne peut pas être mis en marche L'apparecchio non si accende</p>	<p>Korrekte Stromzufuhr überprüfen Check correct power supply Vérifier l'alimentation électrique Verificare che l'alimentazione elettrica sia corretta</p>
<p>Es kommt kein Nebel heraus No mist comes out Aucun brouillard ne sort de l'appareil Non esce nebbia</p>	<p>Wasserstand überprüfen Check water level Vérifier le niveau d'eau Controllare il livello dell'acqua</p> <p>Luftbefeuchtung einschalten Switch on humidifier Enclencher l'humidificateur d'air Attivare l'umidificazione dell'aria</p>

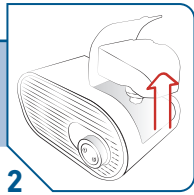
Gebrauch
Usage instructions
Utilisation
Uso



1

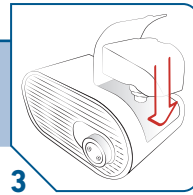
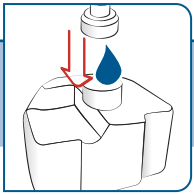
Gerät gerade / stabil hinstellen
Place appliance in an upright / stable position
Placer l'appareil bien droit / en position stable
Collocare l'apparecchio in posizione verticale / stabile

- Auf stabile, wasserfeste Fläche achten
Ensure surface is stable and waterproof
- Veiller à ce que la surface soit stable, résistante à l'eau
Scegliere una superficie stabile e resistente all'acqua



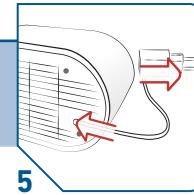
2

Wassertank herausnehmen, bis oben mit Wasser füllen und schliessen
Remove the water tank, fill it to the top with water and close it
Sortir le réservoir, le remplir d'eau jusqu'en haut et le refermer
Estrarre il serbatoio dell'acqua, riempirlo completamente di acqua e chiuderlo



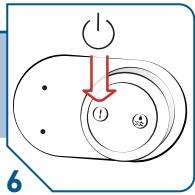
3

Wassertank einsetzen und Gehäuse schliessen
Insert the water tank and close the housing
Remettre le réservoir d'eau et refermer le carter
Inserire il serbatoio dell'acqua e chiudere l'involucro



5

Netzstecker einstecken
Plug in mains plug
Brancher la fiche secteur
Allacciare la spina

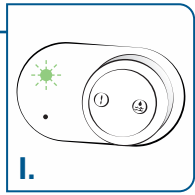


6

Gerät einschalten
Switch on the appliance
Allumer l'appareil
Accendere l'apparecchio

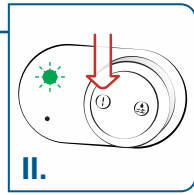
- Gerät startet beim Einschalten auf Leistungsstufe 1
Unit starts at power level 1 when switched on
- A sa mise en marche, l'appareil démarre avec le niveau de puissance 1
All'accensione, l'apparecchio si attiva al livello 1

Optionale Einstellungen
Optional adjustments
Configurations en option
Impostazioni opzionali

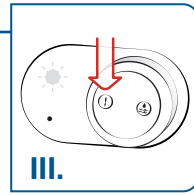


I.

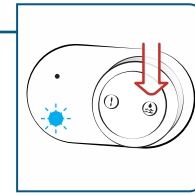
Lüftungsstufen einstellen
Set ventilation levels
Régler le niveau de ventilation
Impostare i livelli di ventilazione



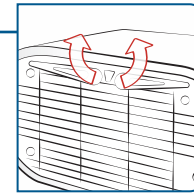
II.



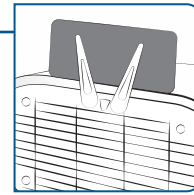
III.



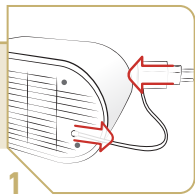
Luftbefeuchtung einschalten
Switch on humidification
Enclencher l'humidificateur d'air
Attivare l'umidificazione dell'aria



Halterung aufklappen
Open the bracket
Relever le support
Aprire il supporto

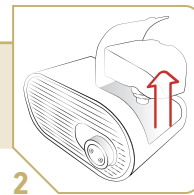


Reinigen
Cleaning
Nettoyer
Pulizia



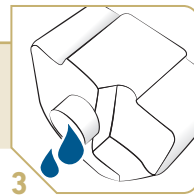
1

Gerät ausschalten und ausstecken
Switch off and unplug the appliance
Eteindre et débrancher l'appareil
Spegner e staccare l'apparecchio



2

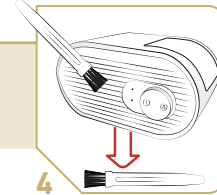
Gehäusedeckel öffnen, Wassertank herausnehmen
Open the housing cover and remove the water tank
Ouvrir le couvercle de l'appareil et sortir le réservoir d'eau
Aprire il coperchio dell'alloggiamento ed estrarre il serbatoio dell'acqua



3

Restwasser ausschütten
Pour out any residual water
Vider l'eau résiduelle
Scaricare l'acqua residua


- Regelmässig entkalken
Descalc regularly
- Détartre régulièrement
Decalcificare regolarmente



4

Luftschlitze mit dem Reinigungspinsel abwischen
Wipe the air slots with the cleaning brush
Nettoyer la fente d'aération avec le pinceau de nettoyage

Pulire le fessure di ventilazione con il pennello per pulizia



6

Gerät feucht abwischen
Wipe the unit with a damp cloth
Passer une lingette humide sur l'appareil
Pulire l'apparecchio con un panno umido

- Keine scheuernden Reinigungsmittel
No abrasive cleaning solutions
- Ne pas utiliser de nettoyant abrasif
Non utilizzare detergenti abrasivi

Datos técnicos Technische specificaties Tekniset tiedot Teknische data	12
Bienvenida Welkom Tervetuloa Velkommen	13
Seguridad Veiligheid Turvallisuus Sikkerhed	14
Garantía Garantie Takuu Garanti	17
Visión general del aparato Overzicht apparaat Laitteen yleiskatsaus Oversigt over apparatet	18
Uso Gebruiken Käyttö Brug	20

¡Felicidades! Acaba de adquirir el extraordinario refrigerador mini por aire STYLIES Maia, con una tecnología altamente moderna. Este refrigerador mini por aire le proporcionará aire fresco y húmedo, procurando una atmósfera agradable durante los calurosos meses de verano. La tecnología de humidificación por ultrasonidos genera niebla a partir del depósito de agua, que el ventilador se encarga de transportar a las estancias. Como con todos los electrodomésticos, el manejo del refrigerador mini por aire requiere unas medidas de precaución especiales para evitar que se produzcan lesiones, así como incendios o daños en el aparato. Antes del primer uso, deberá leer atentamente las presentes instrucciones de uso y tener en cuenta tanto las directrices en materia de seguridad como las indicaciones de seguridad del aparato.

Hartelijk gefeliciteerd! U bent zojuist bezitter geworden van de buitengewoon en technisch ultramoderne Styliés Maia Mini luchtkoeler. Deze mini luchtkoeler brengt U koele, vochtige lucht en in de zomer voor aangename temperaturen zorgen. De ultrasone bevochtigingstechnologie produceert mist vanuit de watertank, die dan door de ventilator terug in de ruimte getransporteerd wordt. Zoals bij alle huishoudelijke elektrische apparaten, zijn speciale voorzorgsmaatregelen nodig om letsel, brand of schade aan de apparatuur te voorkomen bij het gebruik van de mini luchtkoeler. Lees voor het eerste gebruik deze gebruiksaanwijzing zorgvuldig door en houd u aan de volgende veiligheidsrichtlijnen en de veiligheidsinstructies op het apparaat.

Onneksi olkoon! Olet poikkeuksellisen ja nykyaikaista tekniikkaa käyttävän STYLIES Maia Mini -ilmanjähdyttimen omistaja. Mini-ilmanjähdytyn viilentää ja kosteuttaa sekä huolehtii miellyttävästä ilmasta kesähelteellä. Ultraäänikostutustekniikka muodostaa vesisäiliön vedestä sumua, jonka puhaltimet kuljettavat ympäröivään tilaan. Niin kuin muidenkin kotitalouden sähkölaitteiden käytössä on myös Mini-ilmanjähdytintä käytettäessä huomioitava erityiset varoimenpiteet tapaturmien, tulipalojen ja laitevaurioiden välttämiseksi. Lue tämä käyttöohje huolellisesti läpi ennen ensimmäistä käyttökertaa ja noudata turvallisuusmääräyksiä sekä laitteeseen merkittyjä turvallisuusohjeita.

Hjerteligt tillykke! Du er nu ejer af den ekstraordinære og teknisk avancerede STYLIES Maia Mini luftkøler. Denne mini luftkøler giver dig kølig og fugtig luft og sikrer en behagelig atmosfære i varme somre. Befugtningsteknologien med ultralyd danner tåge fra vandtanken, som derefter transporteres tilbage i rummet af ventilatoren. Som med alle elektriske husholdningsapparater, skal der, ved betjening af mini luftkøleren, tages særlige forholdsregler for at undgå personskader, brand eller beskadigelse af apparatet. Før du bruger apparatet første gang, skal du læse betjeningsvejledningen grundigt og overholde sikkerhedsretningslinjerne samt sikkerhedsanvisningerne på apparatet.

Datos técnicos | Technische specificaties | Tekniset tiedot | Teknische data


Conexión eléctrica Stroomaansluiting Sähkölaittämä Elektrisk tilslutning	12 V, 13.5 W	Volumen del depósito Tankinhoud Säiliön tilavuus Beholderens indhold	260 ml
Peso Gewicht Paino Vægt	0.93 kg	Dimensiones (L x A x P) Afmetingen (L x H x D) Mitat (L x K x S) Dimensioner (L x H x D)	242 x 163 x 130 mm

Encontrará más información acerca de nuestros productos y nuestra gama completa en:

Meer informatie over onze producten en assortiment is te vinden op :

Lisätietoja tuotteistamme ja tuotevalikoima löytyy osoitteesta

Flere informationer om vore produkter og vores sortiment finder du på www.stylices.com

 Los niños mayores de 8 años o las personas con capacidades psíquicas, físicas o sensoriales limitadas, con poca experiencia y conocimientos, solo pueden utilizar el aparato bajo la supervisión de una persona responsable de su seguridad o si han recibido instrucciones acerca del uso seguro del aparato y han comprendido los peligros a ello asociados. Las tareas de limpieza y mantenimiento no deben ser realizadas por niños sin supervisión.

Kinderen vanaf 8 jaar of personen met beperkte mentale, fysieke, of sensorische capaciteiten, gebrekkige ervaring en kennis, mogen het apparaat alleen gebruiken als zij onder toezicht staan van een persoon die verantwoordelijk is voor hun veiligheid of aan hun het veilig gebruik van het apparaat getoond wordt en de daarmee verbonden gevaren begrepen hebben. Reinigings- en onderhoudswerkzaamheden mogen niet door kinderen zonder toezicht uitgevoerd worden.

8-vuotiaat tai sitä vanhemmat lapset, henkisesti tai fyysiseltä toimintakyvyttään rajoittuneet tai laitteen käyttöön perehtymättömät henkilöt saavat käyttää laitetta vain, jos heidän turvallisuudestaan vastaava henkilö on neuvonut heitä tai jos heille on opastettu laitteen turvallinen käyttö ja he ovat ymmärtäneet riskit. Lapset eivät saa puhdistaa tai huoltaa laitetta ilman valvontaa.


Børn fra 8 år og personer med nedsat psykisk, fysisk eller sensorisk funktionsevne, manglende erfaring og viden må kun benytte apparatet, hvis de er under opsyn af en person, som er ansvarlig for deres sikkerhed, eller hvis de har fået vist, hvordan man anvender apparatet på en sikker måde, og de har forstået de hermed forbundne risici. Rengørings- og vedligeholdelsesarbejder må ikke udføres af børn uden opsyn.

Los niños no deben jugar con el aparato. Mantener el aparato y el cable de alimentación fuera del alcance de los niños menores de 8 años. El material de embalaje (p. ej., las bolsas de plástico) debe mantenerse alejado de los niños.

Kinderen mogen niet met het apparaat spelen. Houd het apparaat en het netsnoer weg van kinderen onder de 8 jaar. Verpakkingsmateriaal (bijv. foliezak) hoort niet in de handen van kinderen te komen.

Lasten ei pidä antaa leikkiä laitteella. Laitte ja virtajohto tulee pitää alle 8-vuotiaiden ulottumattomissa. Älä anna pakkausmateriaaleja (kuten foliopussia) lasten käsiin.


Børn må ikke lege med apparatet. Apparat og lysnetkabel skal opbevares utilgængeligt for børn under 8 år. Emballagemateriale (f.eks. foliepose) hører ikke hjemme i børns hænder.

 Si el aparato se cayera al agua, deberá desenchufarse antes de extraerlo del agua. El aparato deberá ser revisado por un especialista antes de su siguiente uso.

Indien het apparaat in het water valt, eerst de stekker uit de wandcontactdoos halen. Voordat u het apparaat weer gebruikt, dient het gecontroleerd te worden door een vakman.

Jos laite putoaa veteen, ennen laitteen vedestä ottamista tulee ensin poistaa pistoke seinästä. Valtuutetun henkilön on tarkastettava laite ennen sen seuraavaa käyttöä.

Hvis apparatet falder i vandet, skal stikket tages ud, inden apparatet tages op af vandet igen. Apparatet skal kontrolleres af en fagmand, før det tages i brug igen.

 **Desconectar y desenchufar siempre el aparato:** si el aparato no está vigilado, antes del montaje y desmontaje, antes de la limpieza, durante el llenado, en caso de averías durante el uso y después del uso. Se debe poder acceder al enchufe en todo momento.

Apparaat altijd uitschakelen en de stekker uit de wandcontactdoos halen: indien geen toezicht aanwezig is, vóór de montage en demontage, vóór de reiniging, tijdens het vullen, bij storingen tijdens het gebruik en na het gebruik. De stekker moet altijd bereikbaar zijn.

Kytke laite pois päältä ja irrota virtajohto: jos laite ei ole valvonnassa sekä asennuksen tai asennuksen purun, puhdistuksen, täytön aikana, toimintahäiriöiden ja käytön lopettamisen yhteydessä. Virtapistokkeen on oltava aina käytettävissä.

Sluk altid for apparatet, og træk stikket ud: når apparatet ikke er under opsyn, inden montering og afmontering, inden rengøring, under påfyldning, ved fejl under brug og efter brug. Stikket skal til enhver tid være tilgængeligt.

Por motivos de seguridad, no utilizar accesorios no recomendados o vendidos por el fabricante.

Gebruik om veiligheidsredenen geen accessoires die niet worden aanbevolen of verkocht door de fabrikant.

Älä käytä turvallisuusyistä muita kuin valmistajan suosittelemia tai myymiä lisävarusteita.


Af sikkerhedsmæssige årsager må tilbehør, som ikke er anbefalet eller solgt af producenten, ikke anvendes.

Nunca utilizar el aparato cerca del agua (bañeras, lavabos, etc.). No exponer a la lluvia y humedad.

Apparaat niet in de buurt van water gebruiken (badkuipen, wastafels enz.). Niet blootstellen aan regen of vocht.

Älä käytä laitetta vesipisteiden (kylpyammeiden tai pesuallaiden) läheisyydessä. Älä altista laitetta sateelle tai kosteudelle.

Brug aldrig apparatet i nærheden af vand (badekar, håndvask osv.). Må ikke udsættes for regn og fugt.

 **Conexión a la red:** Se recomienda operar el aparato conectándolo a un interruptor diferencial (máx. 30 mA). La tensión se debe corresponder con las indicaciones de la etiqueta de tipo del aparato. No utilizar cables de prolongación. Nunca tocar piezas que estén bajo tensión.

Netaansluiting: De beste manier om het apparaat te gebruiken is met een aardlekschakelaar van max. 30mA. De spanning moet overeenkomen met de informatie op het typeplaatje van het apparaat. Gebruik geen verlengsnoer. Raak geen onderdelen aan die onder spanning op staan.

Verkoliitäntä: Liitä laite mieluiten FI-suojattuun pistorasiaan (max. 30 mA). Jännitteen tulee vastata laitteen arvokilvessä annettuja tietoja. Älä käytä jatkojohtoa. Älä koskaan koske jännitteisiin osiin.

Tilslutning til lysnettet: Apparatet bør helst anvendes med FI-relæ (maks. 30 mA). Spændingen skal stemme overens med angivelserne på apparatets typeskilt. Brug ikke forlængerledning. Berør aldrig spændingsførende dele.

Comprobar que el aparato y el cable de alimentación no presenten daños. Nunca poner en servicio los aparatos dañados (incl. cable de alimentación). Deberán ser reparados o sustituidos por el fabricante, su servicio técnico o un técnico cualificado. Nunca abrir uno mismo el aparato – ¡Peligro de sufrir lesiones!

Controleer het apparaat en het netsnoer op schade. Beschadigde apparaten (incl. netsnoer) niet in bedrijf nemen. Door de fabrikant, zijn servicepunt of gekwalificeerde vakmensen laten repareren of vervangen. Open het apparaat niet zelf – Verwondingsgevaar!

Tarkista laite ja virtajohto vaurioiden varalta. Vahingoittuneet laitteet (sis. virtajohto) tulee poistaa käytöstä – niiden huollosta tai vaihdosta uuteen vastaa valmistaja tai valmistajan oma tai valtuuttama huoltoilike. Älä koskaan avaa itse laitetta – loukkaantumisvaara!


Kontrollér apparat og lysnetkabel for beskadigelse. Beskadigede apparater (inkl. lysnetkabel) må aldrig anvendes – sørg for, at få dem repareret eller udskiftet af producenten, dennes serviceafdeling eller kvalificerede fagfolk. Åbn aldrig selv apparatet – risiko for tilskadekomst!

Se debe utilizar únicamente agua fresca.

Gebruik alleen vers water.

Käytä vain makeaa vettä.

Brug kun ferskvand.

 Nunca colocar el aparato ni el cable de alimentación sobre superficies calientes (placa eléctrica). Nunca colocar el aparato cerca de fuego abierto. No exponer el aparato a un calor fuerte (fuentes de calor, radiadores, radiación solar).

Het apparaat en netsnoer niet op hete oppervlakken (kookplaten) plaatsen of leggen. Het apparaat niet in de buurt van open vuur brengen. Het apparaat niet blootstellen aan overmatige hitte (warmtebronnen, -lichamen, zonnestraling).

Älä laske tai aseta laitetta tai virtajohtoa kuumille alustoille (liesitasolle). Älä vie laitetta avotulen läheisyyteen. Älä altista laitetta kuumudelle (lämmönlähteille tai suoralle auringonvalolle).

Stil eller læg aldrig apparatet og / eller netværkskablet på varme flader (kogeplade). Placer aldrig apparatet i nærheden af åben ild. Udsæt ikke apparatet for kraftig varme (varmekilder, radiatorer, sollys).

El aparato ha sido diseñado exclusivamente para su uso doméstico, no para su uso comercial. Nunca operar ni conectar el aparato a temporizadores o interruptores con control remoto. Nunca introducir los dedos ni objetos en las aperturas del aparato.

Het apparaat is uitsluitend bedoeld voor huishoudelijk gebruik en niet voor commerciële doeleinden. Het apparaat niet via een tijdschakelklok of op afstand bedienbare schakelaar gebruiken of aansluiten. Steek geen vingers en voorwerpen in de openingen van het apparaat.

Laitte on tarkoitettu kotilouskäyttöön, ei liiketoiminnalliseen käyttöön. Älä liitä laitetta ajastimeen tai etäohjattavaan virtakytkimeen. Älä työnnä sormia tai esineitä laitteen aukoihin.

Apparatet er udelukket beregnet til anvendelse i husholdninger, ikke til erhvervmæssig brug. Apparatet må aldrig anvendes med eller sluttet til en timer eller fjernbetjening. Stik aldrig fingre eller genstande ind i apparatets åbninger.

Colocar siempre el aparato sobre una base seca, plana, estable y resistente tanto al calor como a la humedad. Nunca colocar ni operar sobre muebles y / o en el exterior. **Almacenamiento:** limpiar y secar conforme a las instrucciones.

Het apparaat op droge, vlakke, stabiele en hitte- en vochtbestendige ondergrond plaatsen. Nooit op meubels plaatsen en / of buitenshuis mee werken. **Opslaan:** Reinigen en drogen volgens de handleiding.

Aseta laite aina kuivalle, tasaiselle, vakaalle, lämmön- ja kosteudenkestävälle lattialle. Älä aseta laitetta huonekalujen päälle, äläkä käytä sitä ulkotiloissa. **Säilytys:** Puhdista ja kuivaa ohjeiden mukaisesti.

Placer altid apparatet på et tørt, plant, stabilt, varme- og fugtbestandigt gulv. Må aldrig placeres på møbler og / eller anvendes udendørs. **Opbevaring:** Rengøres og tørres i henhold til vejledningen.

! Los aparatos sin utilizar / sin vigilar se deberán apagar y desenchufar. Nunca enrollar el cable de alimentación alrededor del aparato. Nunca desenchufar tirando del cable de alimentación o con las manos húmedas. Situar el cable fuera de las zonas que se frecuentan a menudo.



Si el aparato se usa para fines extraños, se opera inadecuadamente o no es reparado por un especialista, la empresa no asumirá responsabilidad alguna por los eventuales daños que se produzcan. En tal caso desaparecerá el derecho a garantía.

Wordt het apparaat misbruikt, verkeerd bediend of niet deskundig gerepareerd, kan geen aansprakelijkheid worden aanvaard voor schade die optreedt. In dit geval vervalt de aanspraak op garantie.

Jos laitetta käytetään tarkoituksen vastaisesti, virheellisesti tai laitteen huolttaa muu kuin valtuutettu henkilö, vahingonkorvausvaatimuksia ei voida hyväksyä. Tämä mitätöi laitteen takuun.

Hvis apparatet anvendes utilsigtet, betjenes forkert eller repareres fagligt ukorrekt, hæftes ikke for heraf følgende skader. I så fald bortfalder garantien.



No desechar en la basura doméstica. El aparato se debe desechar conforme a la normativa local. Los aparatos fuera de uso deben dejarse inmediatamente inservibles. Desenchufar y cortar el cable de alimentación. Los aparatos eléctricos deben entregarse en el comercio donde se adquirieron o en un punto de recogida.

Geen huisvuil. Het apparaat moet volgens de plaatselijke voorschriften afgevoerd worden. Uitgewerkte apparaten direct onbruikbaar maken. Stekker uit wandcontactdoos halen en netsnoer doorsnijden. Elektrische apparaten in de winkel of op een verzamelpunt inleveren.

Ei sovi kotitalousjätteeseen. Laite tulee hävittää paikallisten jätemääräysten mukaisesti. Tee käytöstä poistetut laitteet käyttökelvottomiksi. Irrota virtapistoke ja katkaise virtajohto. Sähkölaitteet tulee toimittaa laitteen myyneelle myyjälle tai kierrätysasemalle.

Ikke husholdningsaffald. Apparatet skal bortskaffes i henhold til de lokalt gældende bestemmelser. Udtjente apparater skal straks gøres ubrugelige. Træk stikket ud, og klip kablet over. Elektriske apparater skal afleveres der, hvor de er købt, eller på en genbrugsstation.

Ongebruikte, onbewaakte apparaten uitschakelen en netsnoer altijd uit de wandcontactdoos halen. Netsnoer nooit om het apparaat wikkelen. Trek nooit aan het netsnoer of met natte handen aan de stekker. Kabels buiten de vaak bezochte zones leggen.

Kytke käyttämättömistä, valvomattomista laitteista virta pois ja irrota pistoke pistorasiasta. Älä koskaan kierrä virtajohtoa laitteen ympärille. Älä irrota virtajohtoa johdosta vetämällä tai määrin käsin. Aseta johto etäälle usein käytetyiltä alueilta.

Sluk altid for apparater, som ikke er i brug og er uden opsyn, og træk stikket ud. Lysnetkablet må ikke vikles omkring apparatet. Træk aldrig stikket ud med våde hænder eller ved at trække i kablet. For kablet uden for hyppigt frekventerede områder.

Nunca tapar la apertura de salida de aire durante el funcionamiento ni colocar objetos sobre ella – ¡Peligro de sobrecalentamiento!

Luchtuitlaatopening tijdens de werking nooit afdekken of voorwerpen hierop leggen – Gevaar voor oververhiting.

Älä peitä ilmanpoistoaukkoja tai aseta esineitä niiden päälle käytön aikana – ylikuumenemisvaara!

Når apparatet er i brug, må ventilationsåbninger aldrig dækkes til eller bruges til fralægning af genstande – risiko for overophedning!

No añadir aditivos (medicamentos, etc.) al agua.

Geen additieven (geneesmiddelen, olie, enz.) door het water mengen.

Älä sekoita veteen lisäaineita (lääkkeitä, öljyjä tms.)

Bland ikke tilsætningsstoffer (medikamenter, olier, etc.) i vandet.

CE Cumplimiento de las directivas europeas de seguridad y compatibilidad electromagnética.

In overeenstemming met de Europese richtlijnen voor veiligheid en EMV.

Europaan turvallisuus- ja EMC-direktiivien mukainen.

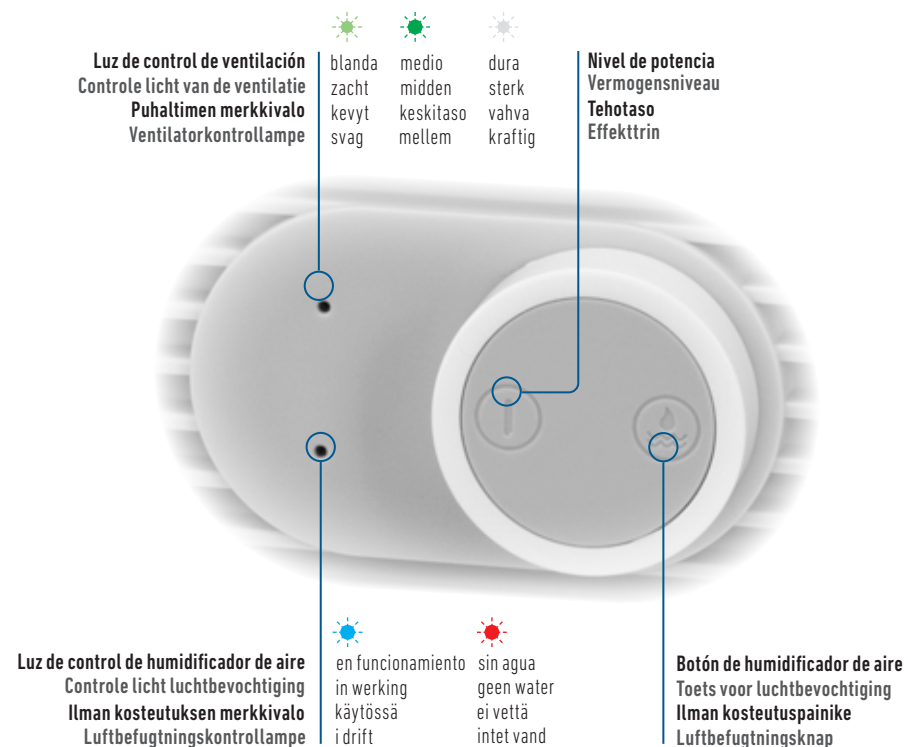

I henhold til de europæiske direktiver vedrørende sikkerhed og EMK.

Durante los dos años siguientes a la compra del aparato, lo repararemos o sustituiremos por otro si así lo desea, sin coste alguno. La garantía se aplica a la máquina, o a cualquier pieza que presente defectos en el material o de fabricación. EXCEPTO EN EL CASO DE LA GARANTÍA ARRIBA DESCRITA, Coplax NO ASUME NINGUNA OTRA GARANTÍA, EXPRESA O IMPLÍCITA, NI DE MERCANCÍA O AJUSTE, INDEPENDIENTE DEL PROPÓSITO, REFERIDA AL PRODUCTO, TRANSCURRIDO EL PERÍODO DE 2 AÑOS DE COBERTURA. Coplax se encarga de decidir si reparar o sustituir un producto en garantía. NO concedemos crédito en ningún caso. Las reparaciones arriba descritas son las únicas que efectúa el usuario en caso de que se incumpla de algún modo la garantía arriba mencionada A QUIEN CUBRE: La garantía cubre el aparato Coplax siempre y cuando su propietario conserve la prueba de compra, que equivale a una factura o recibo. La garantía es intransferible. El propietario debe conservar la prueba de compra original. Antes de proceder a la devolución del aparato, es necesario enviar una copia de dicha prueba original (en la que consta la fecha de compra) por fax, correo electrónico o correo ordinario. Le rogamos que adjunte el número de modelo del aparato, además de una descripción detallada (escrita a máquina, si es posible) del problema que presenta el artículo. Introduzca la descripción en un sobre y péguela directamente en el aparato antes de cerrar la caja. No escriba nada en la caja original, ni la cambie. QUE NO CUBRE ESTA GARANTÍA: Las piezas que precisan ser sustituidas con cierta frecuencia, como cartuchos de desmineralización, Clean Cube, filtros de carbón activo, filtros de mecha para el agua u otros artículos que requieran sustitución, excepto aquellos que presenten defectos en el material o de fabricación. Daños, averías, pérdidas o deterioro debido a un uso indebido, desgaste, negligencia, accidentes, instalación o posición incorrecta del aparato, mal uso, mantenimiento inadecuado, reparación no autorizada, exposición a temperaturas o condiciones extremas. Se incluyen los daños ocasionados por el uso indebido de aceites esenciales o tratamiento de aguas y soluciones limpiadoras. No daños debidos al embalaje inadecuado o manipulación incorrecta por parte del transportista, que afecten a los productos devueltos. Pérdida o extravío de accesorios como la boquilla, la cápsula de fragancia, el tapón del depósito de agua etc. Los costes de envío y transporte desde el lugar de origen al taller de reparaciones. Daños directos, indirectos o especiales, sean del tipo que sean, incluyendo pérdida de ganancias u otras pérdidas económicas. Daños en una unidad enviada por uno de nuestros proveedores, ocasionados durante el transporte. Le rogamos que consulte directamente con dicho proveedor. Esta garantía no cubre daños o averías ocasionados por o resultado de no observar las indicaciones de Coplax, referidas a la instalación, utilización, el mantenimiento o la reparación del aparato.

Tijdens de garantieperiode van twee jaar vanaf de aankoop van het apparaat verzorgen wij de reparatie van een apparaat of oven, waarbij een fabricagefout is vastgesteld, of (naar eigen goeddunken) de vervanging hiervan door een gerepareerd product, zonder hiervoor kosten voor de onderdelen of arbeidsloon in rekening te brengen. AFGEZIEN VAN DE BOVENSTAANDE GARANTIE AANVAARDT Coplax VOOR DE TIJD AANSLUITEND OP DE GARANTIEPERIODE GEEN ANDERE STILZWIJGENDE GARANTIE OF TOEZEGGING OVER DE GAARBAARHEID OF GESCHIKTHEID VOOR EEN SPECIFIEKE TOEPASSING MET BETREKKING TOT HET PRODUCT. Coplax repareert of vervangt het product in het kader van garantie volgens eigen goeddunken. Er ontstaat GEEN tegoed. De bovengenoemde rechtsmiddelen vormen uw enige rechtsmiddelen bij schending van de bovengenoemde garantie. WIE HEEFT RECHT OP GARANTIE? De eerste eigenaar van een Coplax-apparaat in privébezit, die een gedateerd aankoopbewijs in de vorm van een rekening of kwitantie kan overleggen, heeft recht op garantie. De garantie is niet overdraagbaar. Voor teruggave van de eenheid dient een kopie van het gedateerde originele aankoopbewijs per fax, e-mail of post te worden toegezonden. Voeg het artikel- en typenummer van het apparaat en een gedetailleerde beschrijving van het probleem bij (bij voorkeur getypt of uitgeprint). Doe de beschrijving in een envelop of omslag en plak deze voor verzending van de verpakking direct op het apparaat. Breng geen wijzigingen of opschriften aan op de originele verpakking. NIET BIJ DE GARANTIE INBEGREPEN: Onderdelen die normaliter worden vervangen, zoals ontkalkingspatronen, Ionic Clean Cube, actiefkoolfilter, kousfilter en overige regelmatig te vervangen onderdelen, tenzij zich hierbij een materiaal of verwerkingsfout voordoet. Schade, uitval, verlies of verslechtering als gevolg van normale slijtage, ondeskundig gebruik, gebruik dat niet aan de voorschriften voldoet, nalatigheid, ongeval, fouten bij installatie, opstelling en gebruik, ondeskundig onderhoud, onbevoegde reparatie, belasting onder inadequate temperaturen of condities. Dit omvat onder andere schade als gevolg van ondeskundig gebruik van etherische oliën of waterzuiverings- of reinigingsmiddelen. Schade als gevolg van ontoereikende verpakking of foutieve behandeling door vervoerders bij productretournering. Foutieve inbouw of verlies van toebehoren, sproeier, geurstofreservoir, water tankdeksel etc. Kosten voor verzending en vervoer naar reparatielocatie en terug. Directe, indirecte, bijzondere of gevolgschade van enigerlei aard, waaronder winstderving of andere bedrijfsverliezen. Transportschade aan een eenheid die door één van onze dealers is geleverd. Neemt rechtstreeks contact op met de dealer. Deze garantie geldt niet voor schade of defecten die terug te voeren zijn op het niet naleven van de specificaties van Coplax met betrekking tot installatie, gebruik, toepassing, onderhoud of reparatie van het Coplax-apparaat.

2 vuoden takuukauden aikana laitteen hankkimisen jälkeen korjaamme laitteen tai vaihdamme sen kunnostettuun tuotteeeseen (oman harkintamme mukaan) veloitamatta mitään osista tai työstä, mikäli koneessa tai sen osassa ilmenee materiaali- tai valmistusvika. EDELLÄ MAINITTUA TAKUUTA LUKUUN OTTAMATTA Coplax KIELTÄÄ KAIKKI MUUT VÄLILLISET TAKUUT JA TAKUUT KAUPPAKELPOISUUDESTA TAI SOVELTUVUUDESTA TIETTYYN TARKOITUKSEEN TUOTTEEN OSALTA AJANJAKSON PÄÄTTYTTYÄ. Coplax korjaa tai vaihtaa tuotteen takuukauden aikana oman harkintansa mukaan. Hyvitystä EI anneta. Edellä mainitut korvaukset ovat ainoat korvaukset, jos edellä mainittua takuuta rikotaan. KETÄ TAKUU KÖSKEE: Yksityisessä omistuksessa olevan Coplax-laitteen alkuperäistä omistajaa, joka esittää päivämäärällä varustetun ostotodistuksen laskun tai kuitenkin muodossa. Takuuta ei voi siirtää. Alkuperäinen päivämäärällä varustettu ostotodistus on toimitettava (kopio on faksattava, lähetettävä sähköpostitse tai postitse) ennen laitteen palauttamista. Liitä mukaan laitteesi mallinnumero ja yksityiskohtainen kuvaus viasta (mieletään koneella kirjoitettuna). Sulje kuvaus kirjekuoreen ja teippaa kuori suoraan laitteeseen ennen pakkauksen sulkemista. Älä kirjoita mitään alkuperäiseen pakkaukseen tai muuta sitä millään tavalla. TÄMÄ TAKUU EI KATA: Osia, jotka vaativat normaalisti vaihtamista, kuten kalkkipoistopatruneita, Clean Cube, aktiivihiilisuodattimet, vedensuodattimet ja muut kuluvat osat, jotka vaativat säännöllisen vaihtamisen lukuun ottamatta materiaali- tai valmistusvikoja. Tavanomaisen kulumisen, vahingoittamisen, väärinkäytön, laiminlyönnin, onnettomuuksien, virheellisen asennuksen tai sijoittamisen, virheellisen käytön, virheellisen kunnossapidon, luvattomien korjausten, kohtuuttomille lämpötiloille tai olosuhteille altistamisen aiheuttamia vaurioita, vikoja, menetyksiä tai heikkenemistä. Vaurioita, jotka johtuvat eteeristen öljyjen väärinkäytöstä tai vedenkäsitelystä ja puhdistusaineista. Vaurioita, jotka johtuvat palautetun tuotteen epäasianmukaisesta pakkaamisesta tai kuljetusliikkeen aiheuttamia vaurioita. Varusteiden, kuten suuttimen, tuoksupörsä, vesisäiliön korkin ym., virheellistä asettamista tai niiden katoamista. Toimitus ja kuljetuskustannuksia korjauspaikkaan ja korjauspaikasta takaisin. Minkäänlaisia suoria, epäsuoria, erityisiä tai välillisiä vaurioita, mukaan lukien liikevoittojen menetyksiä ja muut taloudelliset menetykset. Jälleenympijemme toimittamien laitteiden kuljetusvaurioita. Ota yhteyttä suoraan jälleenympijään. Tämä takuu ei kata vaurioita tai vikoja, jotka aiheutuvat siitä, että Coplaxin ohjeita Coplax-laitteen asennuksesta, käytöstä, kunnossapidosta tai korjauksista ei ole noudatettu tarkasti.

I garantiperioden på 2 år efter køb af enheden vil vi reparere eller erstatte enhver maskine eller del, der viser sig at være defekt i materialer eller udførelse med et renoveret produkt (efter eget valg) uden omkostninger for dig for dele eller løn. BORTSET FRA GARANTIEN OVENFOR, FRALÆGGER Coplax SIG ENHVER OG ALLE ANDRE UNDERFORSTÅEDE GARANTIER OG ENHVER GARANTI FOR SALGBARHED ELLER EGNETHED TIL ET BESTEMT FORMÅL MED HENSYN TIL PRODUKTET I ENHVER PERIODE EFTER UDFØRELSEN. Coplax vil efter eget skøn reparere eller udskrifte et produkt under garantien. Der gives IKKE nogen kredit. Ovennævnte løsninger er dine eneste løsninger i tilfælde af brud på ovennævnte garanti. HVEM ER DÆKKET: Den oprindelige ejer af et privatjet Coplax-apparat, der kan fremvise et dateret købsbevis i form af en faktura eller kvittering, er dækket af garantien. Garantien kan ikke overdrages til en anden person. Der skal faxes, e-mailes eller sendes en kopi af det originale daterede købsbevis, inden enheden sendes retur. Oplys modelnummeret til din enhed og en detaljeret beskrivelse (helst maskinskrivet) af problemet med varen. Vedlæg din beskrivelse i en kuvert og tape den direkte på enheden, inden emballagen lukkes. Skriv ikke noget på den originale emballage, og undgå at ændre den på nogen måde. HVAD DENNE GARANTI IKKE DÆKKER: Dele, der normalt kræver udskriftning, såsom demineraliseringspatroner, rengøringssterner, aktive kulfilter, vandkuglefilter og andre forbrugsvarer, der kræver regelmæssig udskriftning, undtagen fejl i materialer eller fremstilling. Skader, fejl, tab eller forringelse, som følge af almindelig slijtage fra misbrug, uagtsomhed, ulykke, forkert installation, placering og betjening, forkert vedligeholdelse, uautoriseret reparation, udsættelse for urimelige temperaturer eller forhold. Dette omfatter skader, som følge af misbrug af æteriske olier eller vandbehandling og rengøringsmidler. Skader som følge af utilstrækkelig emballage eller transportmishandling af returnerede produkter. Tilbehør, der er anbragt forkert eller, såsom dyser, duftkapsler, dæksler til vandbeholderen osv. Forsendelses- og transportomkostninger til og fra ethvert reparationssted. Direkte, indirekte særlige skader eller følgeskader af enhver art, herunder tab af overskud eller andet økonomisk tab. Transportskader af en enhed, der er afsendt fra en af vores forhandlere. Kontakt forhandleren direkte. Denne garanti dækker ikke skader eller mangler, der skyldes eller som følge af manglende overholdelse af Coplaxs specifikationer i forbindelse med installation, drift, brug, vedligeholdelse og reparation af Coplax-enheden.



Averías	Storingen	Häiriöt	Driftsfejl
<p>El LED rojo no se apaga Rode led verdwijnt niet Punainen LED-valo ei sammuu Rød LED slukkes ikke</p>			<p>Rellenar con agua Water bijvullen Lisää vettä Fyld vand på</p> <p>Desenchufar el aparato y volver a enchufarlo Apparaat loskoppelen, weer aansluiten Irrota laite pistorasiasta, ja kytke se takaisin Træk stikket ud, sæt det i igen</p>
<p>El aparato no se enciende Apparaat schakelt niet aan Laite ei käynnisty Apparatet kan ikke tændes</p>			<p>Comprobar que el suministro de corriente sea correcto Controleer de correcte stroomvoorziening Tarkista oikea virransyöttö Kontrollér korrekt spændingstilslutning</p>
<p>No sale niebla Er komt geen nevel uit Laitteesta ei tule sumua Der kommer ingen tåge</p>			<p>Comprobar el nivel de agua Controleer de waterstand Tarkista veden määrä Kontrollér vandstanden</p> <p>Conectar el humidificador de aire Schakel de luchtbevochtiging aan Kytke ilman kostutus päälle Tænd for luftbefugtningen</p>

Uso
Gebruiken
Käyttö
Brug

1
Colocar el aparato de forma recta y estable
Apparaat rechtop / op een stevige ondergrond plaatsen
Aseta laite suoraan / vakaasti
Stil apparatet lige / stabilt op

2
Extraer el depósito de agua, llenar de agua hasta arriba y cerrar
Neem de water tank eruit, vul tot boven met water en sluiten
Irrota vesisäiliö, täytä se vedellä ja sulje se
Tag vandtanken ud, fyld den helt med vand og luk den

3
Colocar el dispositivo de agua y cerrar la carcasa.
De water tank terug inzetten en de behuizing sluiten.
Aseta vesisäiliö paikalleen ja sulje kotelo.
Sæt vandtanken ind og luk kabinettet.

4
Enchufar el conector de alimentación
Netstekker in wandcontactdoos steken
Kytke pistorasiaan
Sæt stikket i

- Colocar sobre una superficie estable y resistente al agua
- Op een stevige, watervast oppervlak zetten
- Huolehdi, että alusta on vakaa ja vedenpitävä
- Vær opmærksom på en stabil og vandfast flade

Ajustes opcionales
Optionele instellingen
Valinnaiset asetukset
Valgfrie indstillinger

6
Encender el aparato
Schakel het apparaat in
Käynnistä laite
Tænd for apparatet

7
Ajustar los niveles de flujo de aire
Het ventilatie niveau instellen
Aseta puhaltimen tehotaso
Indstilling af ventilationstrin

8
Conectar el humidificador de aire
Zet de luchtbevochtiging aan
Kytke ilman kostutus päälle
Tænd for luftbefugtningen

9
Abrir el soporte
De houder omhoog klappen
Käännä pidike auki
Klap holderen ud

- El aparato se pone en marcha al encenderlo con el nivel de potencia 1
- Apparaat start na het inschakelen op vermogensniveau 1
- Laitte käynnistyy puhaltimen tehotasolla 1
- Ved tilkobling starter apparatet på effektrin 1

Limpiar
Reinigen
Puhdistus
Rense

1
Apagar y desenchufar el aparato
Apparaat uitschakelen en uittrekken
Sammuta laite ja irrota se pistorasiasta
Sluk og stikket ud for apparatet

2
Abrir la tapa la carcasa y extraer el depósito de agua
Open het deksel van de behuizing, neem de water tank eruit.
Avaa kotelon kansi, irrota vesisäiliö
Kabinettets dæksel åbnes, vandtanken tages ud

3
Vaciar los restos de agua
Restant water uitschudden
Kaada jäljellä oleva vesi pois
Hæld det resterende vand ud

4
Limpiar la ranura de ventilación con el pincel para limpiar
De luchtgleuf met de reinigingsborstel afwissen
Pyyhi ilmaaot puhdistusharjalla
Luftspalterne børstes med rensepenslen

5
Limpiar el aparato con un paño húmedo
Het apparaat vochtig afnemen
Pyyhi laite kostealla liinalla
Tør fugt af apparatet

- Descalcificar periódicamente
- Regelmatig ontkalken
- Kalkki poistettava säännöllisesti
- Afkalk regelmæssigt

- No utilizar detergentes abrasivos
- Geen schurende reinigingsmiddelen
- Älä käytä hankaavia puhdistusaineita
- Ingen skurende rengøringsmidler

Technická data	
Technické údaje	
Dane techniczne	22
Vítejte	
Vitajte	
Wprowadzenie	23
Bezpečnost	
Bezpečnosť	
Bezpieczeństwo	24
Záruka	
Záruka	
Gwarancja	27
Přehled zařízení	
Prehľad zariadenia	
Widok ogólny urządzenia	28
Použití	
Použitie	
Użytkowanie	30

Blahopřejeme! Právě jste se stali majiteli mimořádného a technicky vysoce vyspělého ochlazovače vzduchu STYLIES Maia Mini. Tento mini ochlazovač vzduchu vám přinese chladný a vlhký vzduch a vytvoří příjemnou atmosféru během parného léta. Ultrazvuková technologie zvlhčování generuje mlžný opar z vodní nádrže, který se poté pomocí ventilátoru dostává do místnosti. Stejně jako u všech elektrických domácích spotřebičů je při používání ochlazovače vzduchu třeba dodržovat zvláštní bezpečnostní opatření, aby nedošlo k úrazu, požáru nebo poškození spotřebiče. Před prvním použitím zařízení si prosím pečlivě přečtěte tento návod k použití a dodržujte bezpečnostní pokyny i pokyny uvedené přímo na zařízení.

Srdečne vám blahoželáme! Teraz ste vlastníkom mimoriadneho a technicky najmodernejšieho ochladzovača vzduchu STYLIES Maia Mini. Tento mini ochladzovač vzduchu vám prinesie chladný a vlhký vzduch a v horúcom lete zabezpečí príjemnú atmosféru. Technológia ultrazvukového zvlhčovania vytvára hmlu z nádržky na vodu, ktorá sa potom ventilátora prenášajú späť do miestnosti. Rovnako ako u všetkých elektrických domácich spotrebičov pri prevádzke mini ochladzovača vzduchu je potrebné prijať mimoriadne preventívne opatrenia, aby sa zabránilo zraneniu a požiaru alebo poškodeniu prístroja. Pred prvým použitím si pozorne prečítajte tento návod na používanie a dodržiavajte bezpečnostné zásady a bezpečnostné pokyny na prístroji.

Gratulujemy. Od tego momentu możesz się cieszyć swoim nowym, zaawansowanym technicznie schładzaczem powietrza STYLIES Maia Mini. Ten minischładzacz powietrza zapewni Ci chłodne i wilgotne powietrze, dbając latem o przyjemną atmosferę. Ultradźwiękowa technologia nawilżania wytwarza mgłę z wody ze zbiornika, a następnie wentylator wydmuchuje tę mgłę z powrotem do pomieszczenia. Tak jak w przypadku wszystkich urządzeń AGD, przy obsłudze schładzacza powietrza trzeba zachować szczególną ostrożność, aby uniknąć urazów, pożaru lub uszkodzeń samego urządzenia. Przed pierwszym użyciem przeczytaj dokładnie tę instrukcję, zwróć uwagę na reguły bezpiecznego postępowania oraz na zasady bezpieczeństwa umieszczone na urządzeniu.


Technická data | Technické údaje | Dane techniczne

Elektrické připojení		Obsah nádržky	
Elektrické pripojenie		Obsah zásobníka	
Zasilanie elektryczne	12 V, 13.5 W	Pojemność zbiornika	260 ml
Hmotnost		Rozměry (D x V x H)	
Hmotnosť		Rozmery (D x V x H)	
Ciężar	0.93 kg	Wymiary (D x W x G)	242 × 163 × 130 mm

Technické změny vyhrazeny.
Technické zmeny vyhradené
Zmiany techniczne zastrzeżone.

Další informace o našich produktech a našem sortimentu najdete na
Ďalšie informácie k našim produktom a sortimentu nájdete na
Więcej informacji na temat naszych produktów i asortymentu znajdują Państwo na

www.stylies.com

 Děti do 8 let věku a osoby s omezeními tělesnými, senzoryckými nebo duševními schopnostmi či nedostatečnými zkušenostmi / znalostmi smí tento přístroj používat jen pod dohledem osoby odpovědné za jejich bezpečnost, nebo poté, co jim osoba odpovědná za jejich bezpečnost předvedla bezpečné používání přístroje a pochopily související nebezpečí. Čištění a údržbu nesmí provádět děti bez dozoru.

Deti staršie ako 8 rokov alebo osoby s obmedzenými duševnými, telesnými alebo senzoryckými schopnosťami, nedostatkom skúseností a vedomostí smú prístroj používať iba v tom prípade, ak bude na ne dohliadať osoba, ktorá je zodpovedná za ich bezpečnosť, alebo ak od nej dostali pokyny týkajúce sa používania prístroja a porozumeli nebezpečenstvám s tým spojeným. Čistiace a údržbárske práce nesmú vykonávať deti bez dohľadu.

Dzieci v veku powyżej 8 lat oraz osoby o ograniczonych umiejętnościach fizycznych, sensorycznych lub umysłowych, bądź nieposiadające doświadczenia i wiedzy, mogą używać urządzenia wyłącznie pod nadzorem osoby odpowiedzialnej za ich bezpieczeństwo lub jeśli zaprezentowano im zasady bezpiecznego korzystania z urządzenia i są one świadome zagrożenia z tym związanych. Czynnności związane z czyszczeniem i konserwacją nie mogą być wykonywane przez dzieci bez nadzoru.

Děti si s přístrojem nesmí hrát. Přístroj a síťový kabel uchovávejte mimo dosah dětí mladších 8 let. Obalový materiál (např. fóliové sáčky) nepatří dětem do rukou.


Deti sa nesmú s prístrojom hrať. Prístroj a sieťový kábel udržiavajte mimo dosahu detí mladších ako 8 rokov. Obalový materiál (napríklad fóliové vrecko) nepatria do rúk deťom.

„Dzieciom nie wolno bawić się urządzeniem. Urządzenie i przewód sieciowy należy chronić przed dostępem dzieci w wieku poniżej 8 lat. Materiał opakowaniowy (np. worki foliowe) należy chronić przed dziećmi.

Pokud přístroj spadne do vody, odpojte ho před vytažením od elektrické energie. Přístroj nechte před dalším použitím zkontrolovat odborníkem.

Pokiaľ prístroj spadne do vody, odpojte ho pred vytiahnutím od elektrickej energie. Prístroj nechajte pred ďalším použitím skontrolovať odborníkom.

Jeśli urządzenie wpadnie do wody, odłącz je od sieci przed odłączeniem od sieci. Przed ponownym użyciem sprawdź urządzenie przez specjalistę.

 **Přístroj vždy vypněte a vytáhněte zástrčku:** pokud je ponechán bez dohledu, před montáží a demontáží, před čištěním, během plnění, při poruchách během použití i po použití. Zástrčka musí být vždy v dosahu.

Přístroj vždy vypnite a vytiahnite sieťovú zástrčku: ak je bez dozoru, pred montážou a demontážou, pred čistením, počas plnenia, pri poruchách počas použitia a po použití. Sieťová zástrčka musí zostať kedykoľvek v dosahu.

W następujących przypadkach należy zawsze wyłączyć urządzenie i wyciągnąć wtyczkę z gniazdka sieciowego: pozostawienie urządzenia bez nadzoru, przed montażem i demontażem, przed czyszczeniem, podczas napełniania, w przypadku zakłóceń w czasie używania oraz po zakończeniu używania. Wtyczka sieciowa musi być dostępna w każdej chwili.

Síťové připojení: Přístroj provozujte pokud možno s proudovým chráničem (max. 30 mA). Napětí musí odpovídat údajům na typovém štítku přístroje. Nepoužívejte prodlužovací kabely. Nikdy se nedotýkejte dílů pod napětím.

Sieťová prípojka: Najlepšie, ak prístroj prevádzkujete s prúdovým chráničom (max. 30 mA). Napätie musí zodpovedať údajom uvedeným na typovom štítku prístroja. Nepoužívajte žiadny predlžovací kábel. Nikdy sa nedotýkajte dielov, ktoré sú pod napätím.

Przyłącze sieciowe: Najlepiej eksploatować urządzenie w instalacji z ochronnym wyłącznikiem różnicowym (maks. 30 mA). Napięcie musi być zgodne z informacjami podanymi na tabliczce znamionowej urządzenia. Nie używać przedłużaczy. Nigdy nie dotykaj elementów znajdujących się pod napięciem.

Z bezpečnostných dôvodů nepoužívejte příslušenství, které výrobce nedoporučuje ani neprodává.


Z bezpečnostných dôvodov nepoužívajte príslušenstvo, ktoré výrobca neodporúča ani nepredáva.

Ze względów bezpieczeństwa nie używać akcesoriów niezalecanych lub nieoferowanych przez producenta.

Prostor pravidelně větrejte. Při použití v malých, stísněných prostorách může na stěnách, oknech a nábytku docházet ke kondenzaci vody.

Miestnosť pravidelne vetrajte. Pri použití v malých, úzkych priestoroch sa môže na stenách, oknách a nábytku vytvárať kondenzácia.

Regularnie wietrzyc pomieszczenie. W przypadku użycia w małych, ciasnych pomieszczeniach na ścianach, oknach i meblach mogą tworzyć się skropliny.

 U přístroje a síťového kabelu kontrolujte případné poškození. Poškozené přístroje (vč. síťových kabelů) nikdy neuvádějte do provozu – nechte výrobce, jeho servis nebo kvalifikované odborníky, ať je opraví nebo vymění. Přístroj nikdy sami neotvírejte – nebezpečí zranění!

Skontrolujte poškodené miesta prístroja a sieťového kábla. Nikdy neuvádzajte poškodené prístroje (vrátane sieťového kábla) do prevádzky – nechajte ich opraviť alebo vymeniť výrobcovi, jeho zákazníkemu miestu alebo kvalifikovaným odborníkom. Nikdy neotvárajte prístroj sami – nebezpečenstvo poranenia!

Sprawdź, czy urządzenie i przewód sieciowy nie noszą śladów uszkodzenia. Nigdy nie uruchamiać urządzeń uszkodzonych (łącznie z przewodem sieciowym). Naprawę lub wymianę zlecić producentowi, jego punktowi serwisowemu lub wykwalifikowanym fachowcom. Nigdy nie otwierać urządzenia samodzielnie – Niebezpieczeństwo zranienia!

Přístroj a síťové kabely nikdy nepokládejte na horké plochy (deska sporáku). Přístroj nikdy neodkládejte v blízkosti otevřeného ohně. Přístroj nevystavujte silnému horku (topné zdroje, topná tělesa, sluneční záření).


Prístroj, sieťový kábel nikdy nestavajte ani neodkladajte na horúce plochy (vykurovacie platničky). Nikdy neumiestňujte prístroj v blízkosti otvoreného ohňa. Nevystavujte prístroj silným horúčavám (zdroje tepla, vyhrievacie telesá, slnečné žiarenie).

Nigdy nie stawiać, ani nie kłaść urządzenia lub przewodu sieciowego na gorące powierzchnie (płyta kuchenna). Nigdy nie wnosić urządzenia w pobliże otwartego ognia. Nie narażać urządzenia na silne nagrzanie (źródła ogrzewania, grzejniki, nasłonecznienie).

Přístroj je určen výhradně pro použití v domácnosti, nikoli pro průmyslové využití. Přístroj nikdy neprovozujte pomocí spínačů hodin či dálkové ovládaného vypínače, ani je k takovým zařízením nepřipojujte. Do otvorů přístroje nestrkejte prsty ani žádné předměty.

Prístroj je určený výlučne na použitie v domácnosti, nie na komerčné využitie. Prístroj nikdy nepripájajte na spínače hodiny, diaľkovo riadený spínač, ani ho s nimi neprevádzkujte. Nikdy nestrkajte prsty a predmety do otvorov prístroja.

Urządzenie przeznaczone jest wyłącznie do użytku domowego, nie do zastosowań przemysłowych. Nigdy nie podłączaj urządzenia do zegara sterującego lub zdalnie obsługiwanego przelącznika i nie eksploatować urządzenia w ten sposób / Nie wkładać palców i przedmiotów w otwory w urządzeniu.

 Přístroj vždy stavějte na suché, rovné, stabilní místo odolné vůči teplu a vlhkosti. Nikdy nestavějte na nábytek ani nepoužívejte venku. **Skladování:** Vyčistěte a vysušte dle pokynů.

Prístroj postavte vždy na suchej, rovnej a stabilnej podlahe odolnej proti teplu a vlhkosti. Nikdy nestavajte na nábytok a/ani neprevádzkujte na voľnom priestranstve. **Uskladnenie:** Vyčistíte a vysušte podľa návodu.

Urządzenie ustawiać zawsze na suchej, płaskiej, stabilnej podłodze odpornej na działanie wysokiej temperatury i wilgotności. Nigdy nie stawiać urządzenia na meblach i / lub nie używać go na wolnym powietrzu. **Przechowywanie:** Czyść i osuszaj urządzenie zgodnie z instrukcją.

Přístroj nikdy nepoužívejte v blízkosti vody (vany, umyvadla atd.). Nevystavujte dešti a vlhkosti.

Prístroj nikdy nepoužívajte v blízkosti vody (kúpeľňové vane, umývadlá atď.). Nevystavujte dažďu a vlhkosti.

Nigdy nie używać urządzenia w pobliżu wody (wanien kąpielowych, umywalk itd.). Nie narażać urządzenia na oddziaływanie deszczu i wilgoci.

Používejte pouze čerstvou vodu.

Používajte iba čerstvú vodu.

Używaj tylko świeżej wody.

! Nepoužívané prístroje bez dozoru vypnite a vždy vytiahnite ze zásuvky. Sifový kábel nikdy neomotávejte kolem prístroje. Zástrčku nikdy nevytahujte za sifový kábel nebo s mokryma rukama. Kábel nepokládejte do často používaných míst.

Nepoužívané prístroje a prístroje bez dozoru vypnite a vždy vytiahnite sieťovú zástrčku. Nikdy neovíjajte sieťový kábel okolo prístroja. Nikdy nefahajte sieťovú zástrčku za sieťový kábel ani vlhkými rukami. Kábel položte tak, aby nezavadzal.

Nepoužívané prístroje a prístroje bez dozoru vypnite a vždy vytiahnite sieťovú zástrčku. Nikdy neovíjajte sieťový kábel okolo prístroja. Nikdy nefahajte sieťovú zástrčku za sieťový kábel ani vlhkými rukami. Kábel položte tak, aby nezavadzal.

Otvor pro výstup vzduchu během provozu nikdy nezakrývejte, ani na něj nepokládejte žádné předměty – nebezpečí přehřátí!

Otvor pre výstup vzduchu počas prevádzky nikdy nezakrývajte, ani naň nekladte žiadne predmety – nebezpečenstvo prehriatia!

Nigdy nie przesłaniać otworu wylotu powietrza podczas pracy, ani nie układać przedmiotów na tym otworze – Niebezpieczeństwo przegrzania!

Do vody nepřidávejte žádné přísady (léky, oleje atd.)

Do vody nepřimiešavajte žiadne přísady (lieky, oleje atd.)

Nie dodawać do wody żadnych dodatków (lekarstwa, olejki itp.)

🔧 Pokud budete přístroj používat k jiným účelům, špatně jej obsluhovat nebo neodborně opravovat, nemůžeme převzít záruku za škody, ke kterým případně dojde. V takovém případě odpadá nárok vyplývající ze záruky.

Ak sa prístroj používa na nesprávny účel, obsluhuje nesprávne alebo sa neopravuje odbornou, nemôžeme prevziať ručenie za vzniknuté škody. V takomto prípade strácaete nárok na záruku.

Gwarancja nie obejmuje szkód spowodowanych przez użytkowanie niezgodnie z przeznaczeniem, błędną obsługę lub niefachową naprawę. W takim przypadku wygasa prawo do roszczeń gwarancyjnych.

🗑️ **Nejedná se o komunální odpad.** Přístroj se musí zlikvidovat v souladu s místními předpisy. Již nepoužívané přístroje je třeba okamžitě znehodnotit. Vytáhnete síťovou zástrčku a síťový kábel odříznete. Elektrické přístroje odevzdejte v obchodu nebo na sběrném místě.

Nepatří do domového odpadu. Přístroj sa musí zlikvidovať podľa lokálnych predpisov. Zabezpečte, aby sa prístroje, ktoré doslúžili, stali ihneď nepoužiteľnými. Vytiahnite sieťovú zástrčku a oddel'te sieťový kábel. Elektrické prístroje odovzdajte v predajni alebo v zbernom mieste.

Urządzenia nie wolno wyrzucać wraz z odpadami z gospodarstw domowych. Urządzenie należy zutylizować zgodnie z lokalnie obowiązującymi przepisami. Wystuzzone urządzenia należy natychmiast pozbawić cech użytkowych. Wyciągnąć wtyczkę z gniazdka sieciowego i przeciąć przewód sieciowy. Urządzenia elektryczne należy oddać do punktu sprzedaży lub do właściwej zbiornicy.

Výrobce Coplax AG poskytuje záruku dle zákona na materiálové a výrobní vady komponentů zařízení a jejich servis v délce trvání 24 měsíců od data prodeje uvedeném na dokladu o koupi. Pro uplatnění záruky je nutné předložit záruční list nebo doklad o koupi potvrzený vaším prodejcem. **VEŠKERÉ NÁROKY PLYNoucí ZE ZÁRUKY JSOU ČASOVĚ OMEZENY NA DVOULETOU ZÁRUČNÍ DOBU.** Záruka platí pouze na výrobky zakoupené v rámci distribuční sítě výhradního dodavatele. Nelze uplatňovat záruku na výrobky zakoupené jinde než v ČR a SR. Záruku uplatňujte ihned, jakmile se vada vyskytne. V opačném případě může dojít k nevratnému poškození výrobku a ztráty záruky. **TATO ZÁRUKA SE NEVZTAHUJE NA:**

- závady vzniklé v důsledku použití v rozporu s určením výrobku
- chybné instalace
- nevhodného zacházení, nesprávné údržby, opotřebení, mechanického poškození
- zapojení k jiné než předepsané elektrické síti
- nedodržení podmínek v návodu
- vystavení nepřiměřeným teplotám nebo neautorizovaného zásahu do zařízení.

To zahrnuje i škody způsobené špatným použitím vonných esencí nebo úpravou vody a nesprávným čištěním. Tato záruka se nevztahuje na výměnné filtry zařízení ani na antibakteriální stříbrnou kostku, které jsou běžným spotřebním materiálem a jejichž opotřebení se může projevit před uplynutím záruční doby, pokud se nebude jednat o výrobní vadu. Záruka se nevztahuje také na poškození vráceného výrobku během přepravy, které bylo způsobeno nesprávnou manipulací či zacházením. V případě poškození obalu výrobku vzniklým přepravou reklamujte zásilku přímo u dopravce. Výrobce nenes zodpovědnost za následné škody ani za škody vzniklé používáním tohoto výrobku vč. ztráty zisku či jiné ekonomické ztráty.

Výrobca Coplax AG poskytuje záruku podľa zákona na materiálové a výrobné chyby komponentov zariadení a ich servis v dĺžke trvania 24 mesiacov od dátumu predaja uvedenom na doklade o kúpe. Pri uplatnení záruky je nutné predložiť záručný list potvrdený vaším predajcom alebo doklad o kúpe. **VŠETKY NÁROKY PLYNÚCE ZO ZÁRUKY SÚ ČASOVO OBMEDZENÉ DVOJROČNOU ZÁRUČNOU LEHOTOU.** Záruka platí iba na výrobky kúpené v rámci distribútorkej siete výhradného dodávateľa. Nie je možné uplatňovať záruku na výrobky kúpené inde ako v SR a ČR. Záruku uplatňujte ihneď, len čo sa chyba vyskytne. V opačnom prípade môže dôjsť k nevratnému poškodeniu výrobku a strate záruky. **TÁTO ZÁRUKA SA NEVZTAHUJE NA:**

- poruchy vzniknuté v dôsledku použitia v rozpore s určením výrobku,
- chybné inštalácie, nevhodné zaobchádzanie, nesprávnu údržbu, opotrebovanie, mechanické poškodenie,
- zapojenia k inej než predpísanej elektrickej sieti,
- nedodržanie podmienok uvedených v návode,
- vystavenie neprimeraným teplotám alebo neautorizovaný zásah do zariadenia.

To zahrňa aj škody spôsobené nesprávnym použitím vonných esencií alebo úpravou vody a nesprávnym čistením. Táto záruka sa nevzťahuje na výmenné filtre zariadenia ani na antibakteriálnu striebornú kocku, ktoré sú bežným spotrebným materiálom a ktorých opotrebenie sa môže prejaviť pred uplynutím záručnej lehoty, ak nepôjde o výrobnú chybu. Záruka sa taktiež nevzťahuje na poškodenie výrobku počas prepravy, ktoré bolo spôsobené nesprávnou manipuláciou či zaobchádzaním. V prípade poškodenia obalu výrobku vzniknutého prepravou reklamujte zásielku priamo u dopravcu. Výrobca nenesie zodpovednosť za následné škody ani za škody vzniknuté používaním tohto výrobku vrátane straty zisku či inej ekonomickej straty.

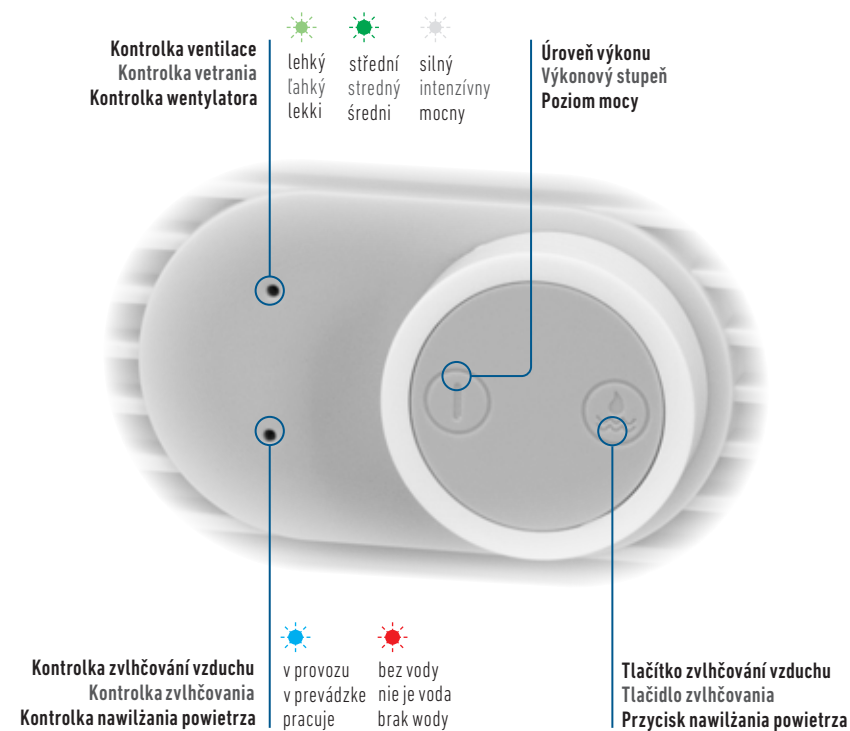
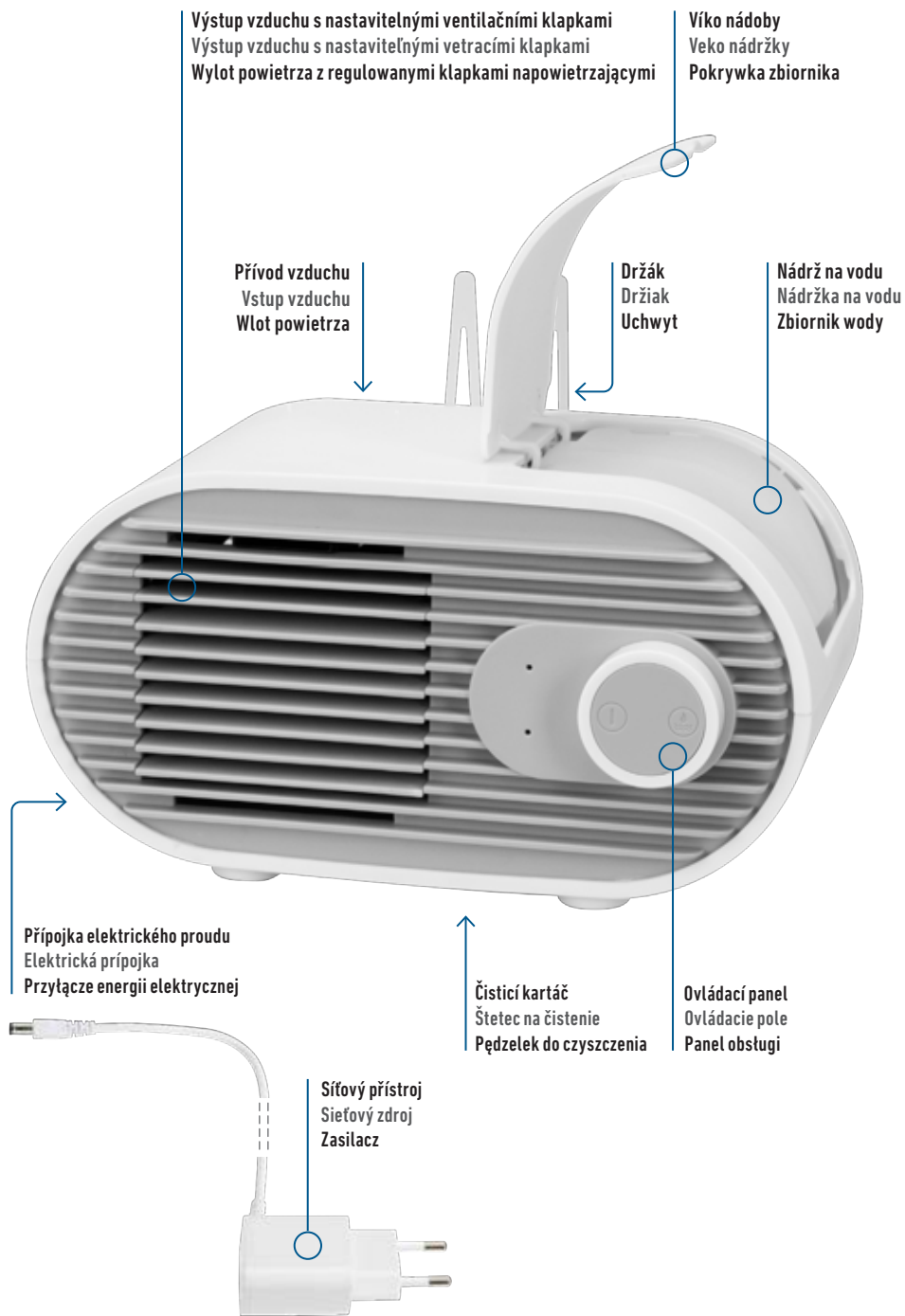
W okresie gwarancyjny wynoszącym 2 lata od daty zakupu urządzenia, wszystkie urządzenia lub części wykazujące wady materiałowe lub wykonawstwa zostaną nieodpłatnie naprawione lub wymienione na produkt odnowiony (wedle naszego uznania). Oprócz gwarancji określonej powyżej, firma Coplax nie udziela innych domniemyanych gwarancji ani gwarancji handlowych czy gwarancji przydatności do określonego celu po wygaśnięciu okresu gwarancyjnego produktu. Firma Coplax, wedle własnego uznania, naprawi lub wymieni produkt objęty gwarancją. Akredytywa nie będzie otwierana. Opisane powyżej środki naprawcze są jedyną formę naprawy szkód w przypadku naruszenia określonej wyżej gwarancji. Prawo do gwarancji zachowuje pierwszy prywatny właściciel urządzenia Coplax, który może przedstawić opatrzonej datą dowód zakupu w formie faktury lub paragonu. Gwarancja nie może być cedowana. Przed zwrotem urządzenia należy przesłać faksem, e-mailem lub pocztą kopię oryginału dowodu zakupu opatrzonego datą. Dla swojego urządzenia należy podać numer modelu wraz ze szczegółowym opisem usterki (najlepiej piśmem drukowanym). Opis usterki należy włożyć do koperty, którą należy następnie przykleić taśmą bezpośrednio do obudowy urządzenia przed zaklejeniem pudła. Na oryginalnym pudle nie należy niczego pisać. Pudła tego nie wolno też w żaden sposób zmieniać.

CZEGO TA GWARANCJA NIE OBEJMUJE:

- Części, które winny być normalnie wymieniane, takie jak kartridże demineralizacyjne, kostka Clean Cube, filtry z węglem aktywnym, knotowe filtr wody oraz inne elementy zużywalne wymagające regularnej wymiany, z wyjątkiem wad materiałowych lub wykonawstwa.
- Uszkodzenia, awarie, straty lub zużycie w wyniku normalnego użytkowania się oraz zniszczenia spowodowane niewłaściwym użyciem, zaniedbaniem, wypadkiem, nieprawidłową instalacją, montażem lub obsługą, nieprawidłową konserwacją, nieuprawnioną naprawą, wystawieniem na działanie nadmiernych temperatur lub warunków otoczenia. Dotyczy to uszkodzeń spowodowanych przez niewłaściwe użycie olejków eterycznych, niewłaściwe przygotowanie wody lub niewłaściwe użycie środków czyszczących.
- Uszkodzenia spowodowane nieodpowiednim pakowaniem lub uszkodzenia powstałe podczas transportu zwracanego produktu.
- Brak lub utrata akcesoriów, np. dyszy, kapsułek zapachowej, korka zbiornika wody, itp.
- Koszty wysyłki i transportu do / z każdego miejsca wykonania naprawy.
- Wszelkie szkody bezpośrednie, szczególne szkody pośrednie lub szkody wynikowe, w tym utrata zysków lub inne straty ekonomiczne.
- Uszkodzenia transportowe urządzenia powstałe podczas wysyłki od jednego z naszych dystrybutorów.

Prosimy skontaktować się z nimi bezpośrednio.

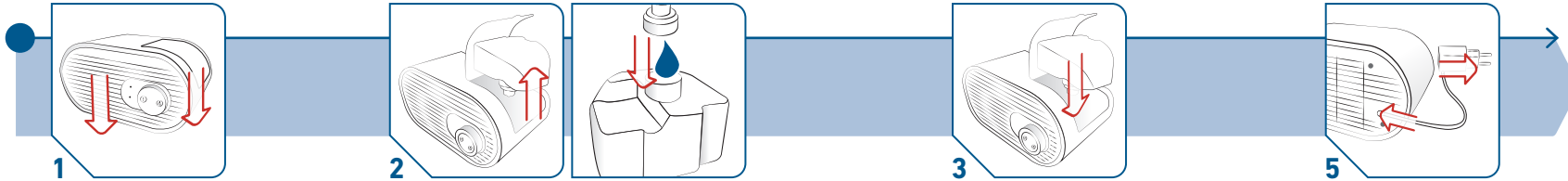
Niniejsza gwarancja nie obejmuje uszkodzeń i wad spowodowanych lub wynikających z braku ścisłego stosowania się do specyfikacji firmy Coplax dotyczących instalacji, obsługi, użycia, konserwacji lub naprawy urządzenia Coplax.



Poruchy | Poruchy | Zaktócenia

<p>Červená LED stále svítí Červená LED nezhasne Czerwona dioda LED nie gaśnie</p>	<p>Doplňte vodu Doplnenie vody Dolać wody</p>
<p>Zařízení nelze zapnout Prístroj sa nedá zapnúť Nie można włączyć urządzenia</p>	<p>Vytáhněte zástrčku ze sítě a opět ji zasuňte Odpojte prístroj, opäť ho zapojte Rozłączycь połączenie wtykowie urządzenia, wetknąc wtyczkę ponownie.</p> <p>Zkontrolujte správné napájenie Skontrolujcie správné napájanie Kontrola prawidłowego zasilania</p>
<p>Že zařízení nevychází mlha Žiadna hmla nevychádza Nie wydostaje się mgiełka</p>	<p>Zkontrolujte hladinu vody Skontrolujcie hladinu vody Sprawdź poziom wody</p> <p>Zapněte zvlhčování vzduchu Zapnite zvlhčovanie Włącz nawilżanie powietrza</p>

**Použití
Použitie
Użytkowanie**



1

Zařízení instalujte v rovné / stabilní poloze
Přístroj postavte rovno/stabilně
Ustawić urządzenie prosto / stabilnie

- Postavte na stabilní, vodě odolnou plochu
Dbajte na stabilné vodotesné plochy
- Zvrátit uwagę na stabilną, wodoodporną powierzchnię

2

Vyjměte nádrž na vodu, naplňte ji vodou a zavřete ji
Vyberte nádržku na vodu, naplňte ju vodou až po vrch a zatvorte ju
Wymij zbiornik wody, wypełnij go wodą i zamknij

3

Vložte nádrž na vodu a víko zase zavřete.
Założte nádržku na vodu a zatvorte kryt.
Włóż zbiornik wody i zamknij obudowę.

5

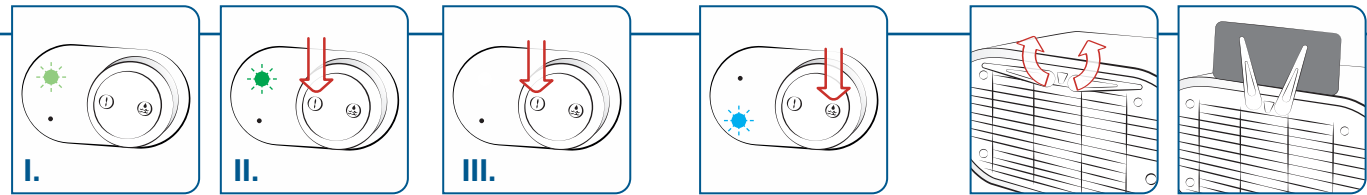
Zasuňte zástrčku do zásuvky
Zasuňte sieťovú zástrčku
Wetknąć wtyczkę sieciową

6

Zapněte přístroj
Zapnite přístroj
Włączyc urządzenie

- Po zapnutí se zařízení spustí na úrovni výkonu 1
- Po zapnutí sa přístroj spustí na výkonovom stupni 1
- Po włączeniu urządzenie uruchamia się na 1. poziomie mocy

**Volitelná nastavení
Voliteľné nastavenia
Nastawy opcjonalne**



I.
Nastavte úroveň ventilace
Nastavte stupeň vetrania
Ustawianie poziomów mocy

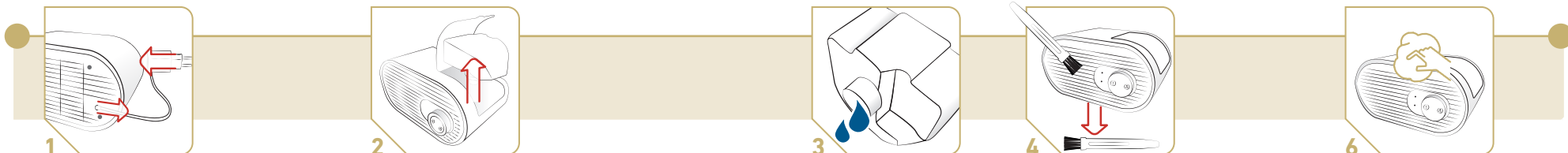
II.

III.

Zapněte zvlhčování vzduchu
Zapnite zvlhčovanie
Włącz nawilżanie powietrza

Vyklopte držák
Otvorte držiak
Rozłóż uchwyt

**Čištění
Čistenie
Czyszczenie**



1

Přístroj vypněte a odpojte
Vypnutie a odpojte přístroj
Wyłączyc i odłączyć urządzenie

2

Otevřete víko, vyjměte nádrž na vodu
Otvorte veko krytu, vyberte nádržku na vodu
Otwórz pokrywę obudowy, wyjmij zbiornik wody

3

Vylijte zbývající vodu
Vylítie zvyškovéj vody
Wylać pozostałą wodę

- Pravidelně provádějte odvápnění
Pravidelne odvápnjujte
- Regularnie oczyszczacz z osadów wapnia

4

Vzduchové štěrby otřete čistícím kartáčem
Vzduchové otvory utrite štetcom
Oczyść szczeliny powietrzne pędzelkiem

6

Zařízení otřete vlhkým hadříkem
Přístroj utrite vlhkou handričkou
Przetrzyj urządzenie wilgotną szmatką

- Nepoužívejte abrazivní čisticí prostředky
Žiadne odierajúce čistiace prostriedky
- Nie używać szorujących środków czyszczących



Coplax AG

Shilbruggstrasse 107

CH-6340 Baar

Tel. +41 41 766 83 30

Fax +41 41 766 83 31

info@coplax.ch